

MINISTERE DES FINANCES
DIRECTION GENERALE DE LA DETTE PUBLIQUE



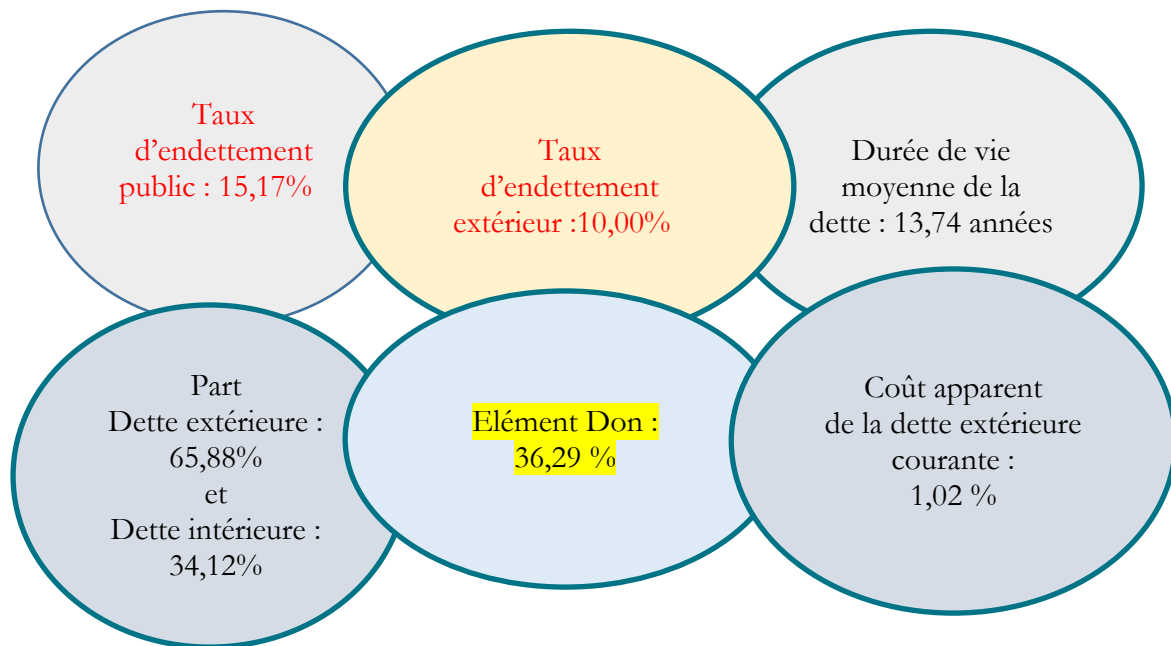
BULLETIN
TRIMESTRIEL
DE LA
DETTE PUBLIQUE



DEUXIEME TRIMESTRE 2024

FAITS SAILLANTS : Au deuxième trimestre 2024, l'encours de la dette publique s'élève à USD 10.806,06 millions dont USD 6.962,62 millions de dette extérieure et USD 3.686,53 millions de dette intérieure. Le service de la dette publique de ce trimestre s'élève à USD 213,84 millions pour la dette intérieure (titres publics) et USD 45,75 millions seulement pour la dette extérieure. Les tirages sur la dette extérieure se chiffrent à USD 352,29 millions pour le deuxième trimestre 2024.

I- Chiffres clés de la dette publique au deuxième trimestre 2024



II. Nouveaux engagements au 2^{ème} trimestre 2024 :

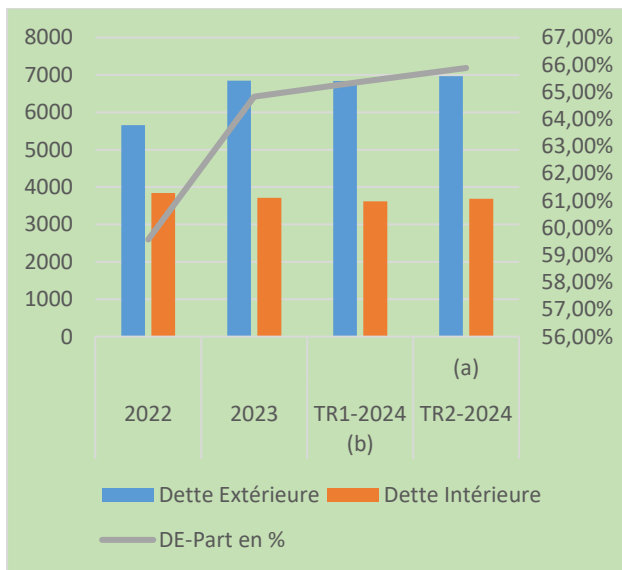
Néant.

III-Evolution de l'encours de la dette publique de 2022 au TR2-2024

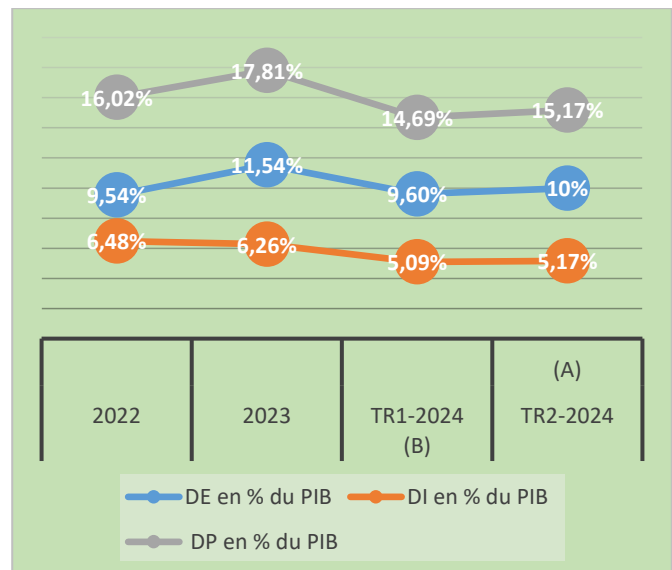
(En millions USD)

	2022	2023	TR1-2024 (b)	TR2-2024 (a)	Variation (a) et (b)
Dettes publiques	9499,87	10 558,53	10 524,42	10 806,06	2,50%
DP en % du PIB	16,02%	17,81%	14,69%	15,17%	0,48%
Dettes Extérieures	5 659,32	6 845,44	6 837,88	6 962,62	1,84%
<i>dont arriérés techniques</i>	157,63	156,93	156,91	156,91	0,00%
DE en % du PIB	9,54%	11,54%	9,60%	10,00%	0,40%
DE-Part en %	59,57%	64,83%	65,37%	65,88%	0,51%
Dettes Intérieures	3 840,54	3 713,09	3 621,89	3 686,53	0,51%
DI en % du PIB	6,48%	6,26%	5,09%	5,17%	8,00%
DI-Part en %	40,43%	35,17%	34,63%	34,12%	-0,51%
Dettes Publiques (Milliards de CDF)	14 769,87	19 150,69	29 154,74	30 763,25	5,45%

Evolution Dette Extérieure/ Dette intérieure/ Part Dette
Extérieure de 2022 au TR2- 2024



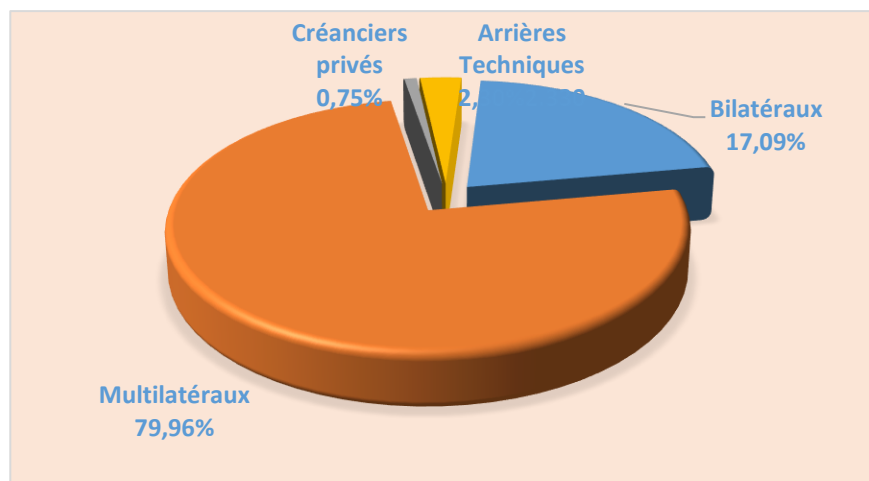
Evolution Taux d'endettement public, extérieur et intérieur
de 2022 au TR2-2024



IV-Structure de la dette extérieure par type de créancier de 2022 au TR2-2024

(En millions de USD)

	2022	2023	TR1-2024	TR2-2024
Bilatéraux	1 251,75	1254,20	1203,17	1216,74
Part en %	22,12	0,18	17,60%	17,09%
<i>Club de Paris</i>	107,38	81,64	78,75	73,07
<i>Chine</i>	732,23	785,45	748,04	768,38
<i>Inde</i>	152,16	133,02	126,11	125,48
<i>Autres</i>	259,98	254,09	250,27	249,82
Multilatéraux	4 195,56	5372,80	5422,33	5693,11
Part en %	74,14	0,78	79,30%	79,96%
<i>BAD & FAD</i>	381,89	246,15	245,59	244,68
<i>BADEA</i>	40,92	40,26	39,96	39,92
<i>FMI</i>	1 510,34	1948,72	1948,72	1948,72
<i>IDA</i>	2 157,96	3015,33	3069,88	3342,86
<i>Autres</i>	104,46	122,34	118,19	116,92
Banques commerciales	0,28	30	30	30
Part en %	0	0,44%	0,44%	0,42%
Autres Créanciers	54,38	31,51	25,47	22,77
Part en %	0,96	0,46%	0,37%	0,32%
Fournisseurs	54,38	0		0,00
Autres	0	0		0
Arriérés Techniques	157,63	153,93	156,91	156,91
Part en %		2,30%		2,20%
TOTAL Dette Extérieure	5659,32	6843,94	6837,88	7119,53

Dette extérieure par type de créancier au 2^{ème} trimestre 2024

V. Structure de la dette extérieure par créancier au 2èmes trimestre 2024
(En millions USD)

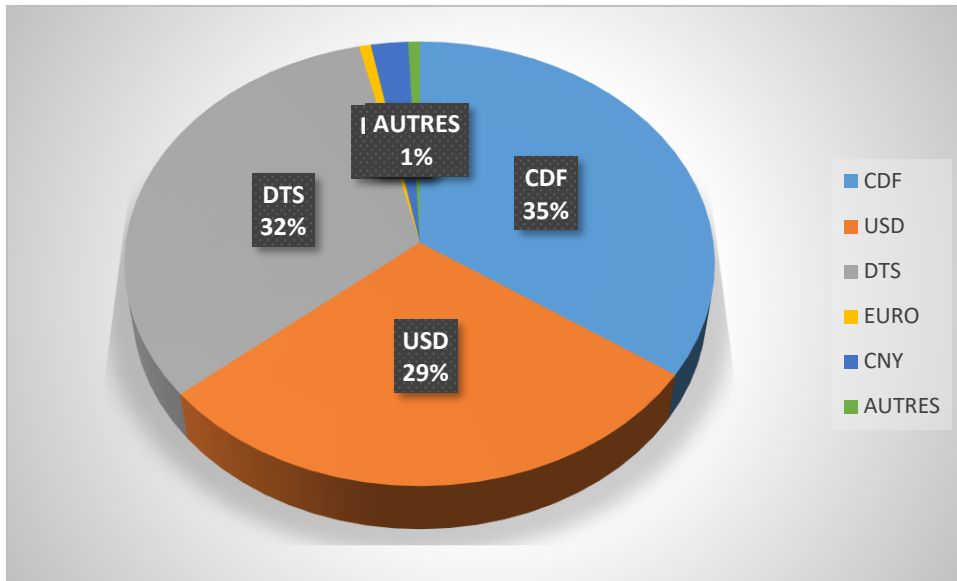
CREANCIER	MONTANT	PART EN %
BADEA	39,92	0,56%
BDEGL	4,99	0,07%
BEI	39,57	0,56%
FAD	244,68	3,44%
FIDA	31,02	0,44%
IDA	3342,86	46,95%
OFID	41,34	0,58%
FMI	1948,72	27,37%
AFD	4,45	0,06%
BANQUE France	14,11	0,20%
KOREA	54,51	0,77%
ABU D'HABI	205,36	2,88%
Exim Bank CHINA	768,38	10,79%
Exim Bank INDIA	125,48	1,76%
Fonds Saoudien	10,74	0,15%
Koweit Invest	27,05	0,38%
Fonds Koweit	6,67	0,09%
Rifault	1,93	0,03%
Financial Invest	20,84	0,29%
Frontera	30,00	0,42%
Arriérés techniques	156,91	2,20%
TOTAL	7 119,53	100,00%

VI. Structure de la dette publique (hors arriérés techniques)
par devise entre TR1-2024 et TR2-2024

(En millions de USD)

	TR1-2024	TR2-2024	Part en % au TR2-2024
CDF	3 621,89	3 686,53	34,62%
Dollars US	2 783,79	3 109,35	29,20%
DTS	3 495,86	3 466,48	32,55%
Euro	86,40	75,42	0,71%
Yuan Renminbi	239,02	237,56	2,23%
Autres monnaies	75,91	73,81	0,69%
Total Dette Publique (Hors arriérés techniques)	10 367,51	10 649,15	100%
<i>Total Dette Extérieure (hors arriérés techniques)</i>	<i>6 680,97</i>	<i>6 962,62</i>	<i>65,38%</i>
<i>Total Dette Intérieure</i>	<i>3 621,89</i>	<i>3 686,53</i>	<i>34,62%</i>

Dette publique hors arriérés technique par devise au 2^{ème} trimestre 2024



NB : les arriérés techniques ne concernent que la dette extérieure.

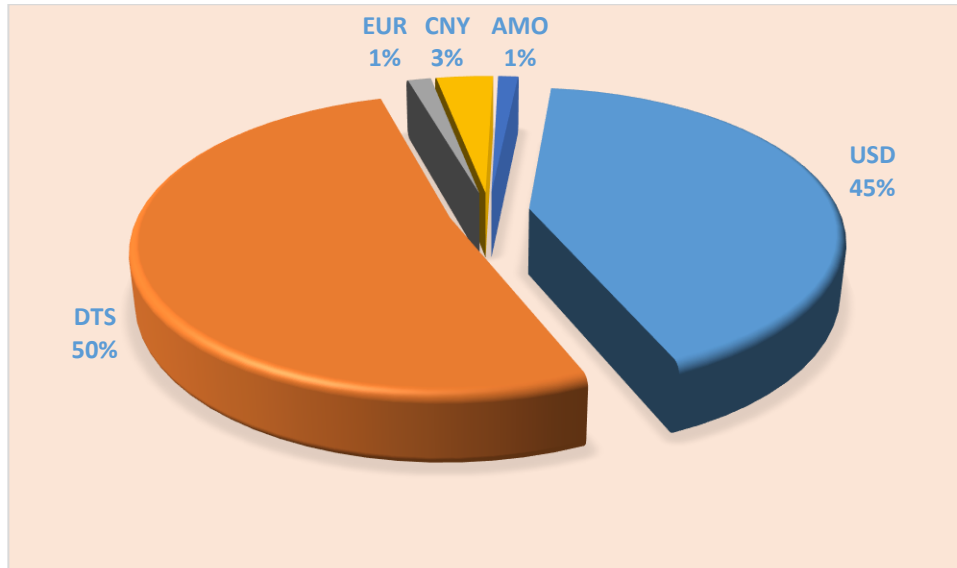
VII. Structure de la dette publique extérieure courante par devise au 2^{ème} trimestre 2024

(avant ventilation du DTS)

(En millions USD)

	Montant (en millions USD)	%
Dette extérieure	6 962,62	100%
DTS	3 466,48	49,79%
Dollar	3 109,35	44,66%
Eur	75,42	1,08%
CNY	237,56	3,41%
JPY	-	0%
GBP	-	0%
Autres	73,81	1,06%

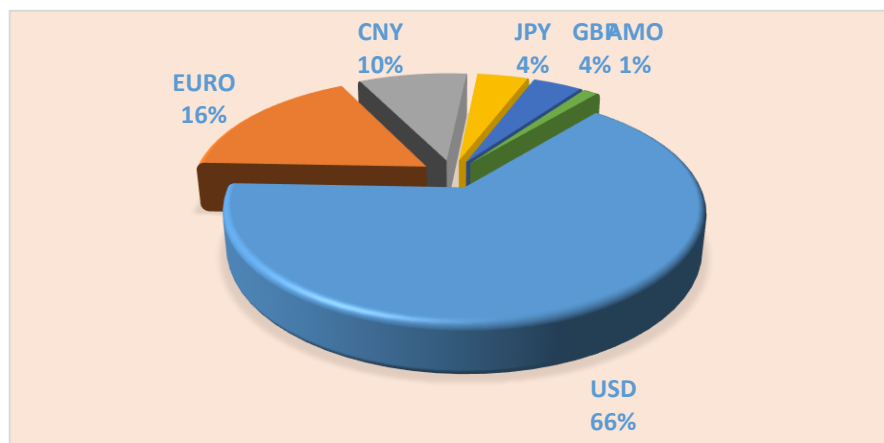
NB : les arriérés techniques ne sont pas pris en compte.



VIII. Portefeuille de la dette extérieure au 2^{ème} trimestre 2024 (après ventilation du DTS)

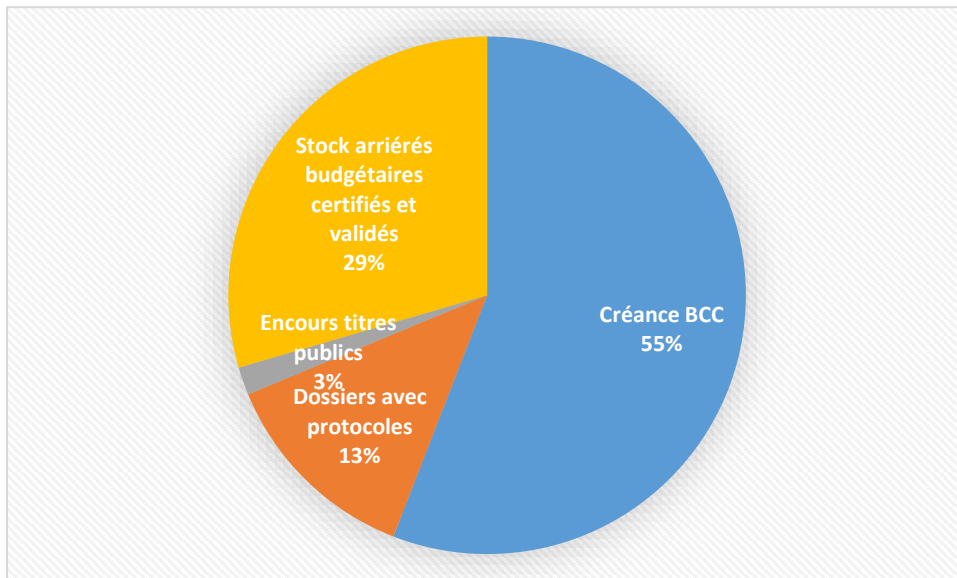
(En millions USD)

	Montant (en millions USD)	%
Dette extérieure	6 962,62	100,00%
DTS		
Dollar	4 610,34	66%
Eur	1 091,44	16%
CNY	666,02	10%
JPY	263,11	4%
GBP	257,91	4%
Autres	73,81	1%



IX. Structure de la dette publique intérieure au 2^{ème} trimestre 2024

CATEGORIE	Montant en USD	Part (en%)
Créance BCC	2 024 766 745,02	55%
Dossiers avec protocoles	465 198 542,07	13%
Encours titres publics	127 797 201,56	3%
Stock arriérés budgétaires certifiés et validés	1 068 770 711,28	29%
Total dette intérieure	3 686 533 199,93	100%



X. Prêts Extérieurs garantis, non garantis et rétrocedés¹ et Dette intérieure² de cinq Entreprises publiques

La situation arrêtée au 31/12/2023 est reconduite également au 1^{er} trimestre 2024 et concerne les cinq entreprises publiques suivantes : SNEL, MIBA, GECAMINES, SODIMCO et SONAHYDROC.

Catégorie	Années		
	2020	2021	2022
SNEL SA	Prêts rétrocedés	Prêts rétrocedés	Prêts rétrocedés
Dette extérieure	603,42	615,22	598,14
Dette intérieure	-	-	-

¹ Prêts rétrocedés : il s'agit de la dette souveraine, car contractée par le Gouvernement central et comptabilisée dans l'encours de la dette extérieure directe. L'Administration centrale reste la débitrice primaire de cet engagement, même si le caractère spécifique du projet à financer justifie sa rétrocession à l'interne à une entreprise publique.

² Dette intérieure : il ne s'agit ici que des arriérés que des entreprises publiques doivent à leurs partenaires intérieurs. Aucune de ces dettes n'est courante (tout est en arriéré)

Autres dettes *	1 545,24	1 482,61	1 499,69
Sous-total 1 - SNEL	2 148,66	2 097,83	2 097,83
MIBA	Prêts rétrocédés	Prêts rétrocédés	Prêts rétrocédés
Dettes extérieures	0,72	0,59	0,45
Dettes intérieures	-	-	-
Autres dettes *	98,61	99,28	99,42
Sous-total 2 - MIBA	99,33	99,87	99,87
GECAMINES	Prêts directs non garantis	Prêts directs non garantis	Prêts directs non garantis
Dettes extérieures	373,64	362,64	366,59
Dettes intérieures	242,83	166,13	243,42
Sous-total 3 - GECAMINES	616,47	528,77	610,01
SODIMICO	Prêts directs non garantis	Prêts directs non garantis	Prêts directs non garantis
Dettes extérieures	-	-	-
Dettes intérieures	-	-	-
Autres dettes *	11,38	9,81	-
Sous-total 4 - SODIMICO	11,38	9,81	-
SONAHYDROC	Prêts directs non garantis	Prêts directs non garantis	Prêts directs non garantis
Dettes extérieures	-	-	-
Dettes intérieures	-	-	79,65
Autres dettes *	0,65	6,53	-
Sous-total 5 - SONAHYDROC	0,65	6,53	79,65
TOTAL GENERAL	2 876,49	2 742,81	2 887,36

* Autres dettes : il s'agit des dettes dont la situation n'est pas détaillée dans le rapport annuel de l'Etat actionnaire Exercice 2021 du Ministère du Portefeuille, P.87

NB : la situation détaillée de ce tableau est reprise dans l'annexe n°1

XI. Dette intérieure (Arriérés budgétaires à charge des provinces de Kinshasa, Kwilu et Kongo Central)

(En unité et en millions de USD)

		DF	DS	TP	MF	CJ	LAS	Total
KINSHASA	<i>Nbre Dossiers</i>	0	47	10	8	12	11	88
	Montant	0,0	1,69	9,08	0,89	0,89	2,43	14,98
KWILU	<i>Nbre Dossiers</i>	0	1 463	0	15	1	5	1 484
	Montant	0,0	2,16	0,0	1,30	0,06	0,11	3,63
KONGO CENTRAL	<i>Nbre Dossiers</i>	0	0	10	4	2	23	39
	Montant	0,0	0	0,49	0,69	0,01	2,48	3,67
Total	<i>Nbre Dossiers</i>	0	1 510	20	27	15	39	1 611
	Montant	0,00	3,85	9,57	2,88	0,96	5,02	22,28

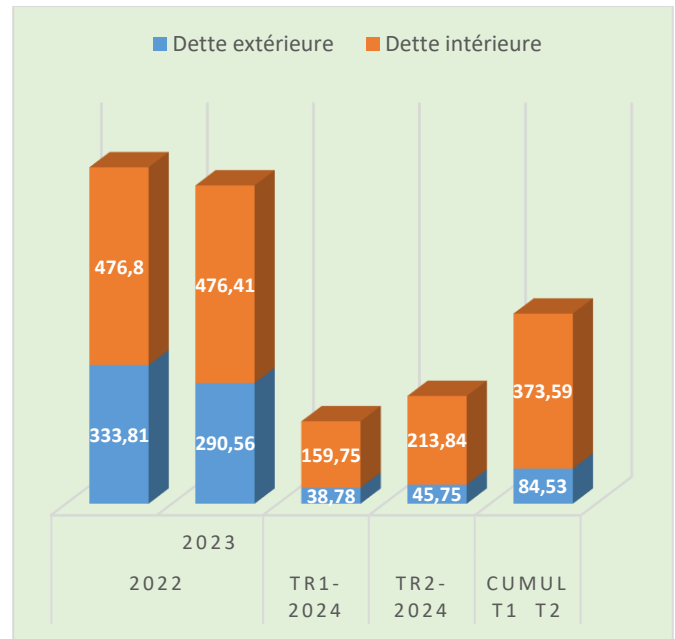
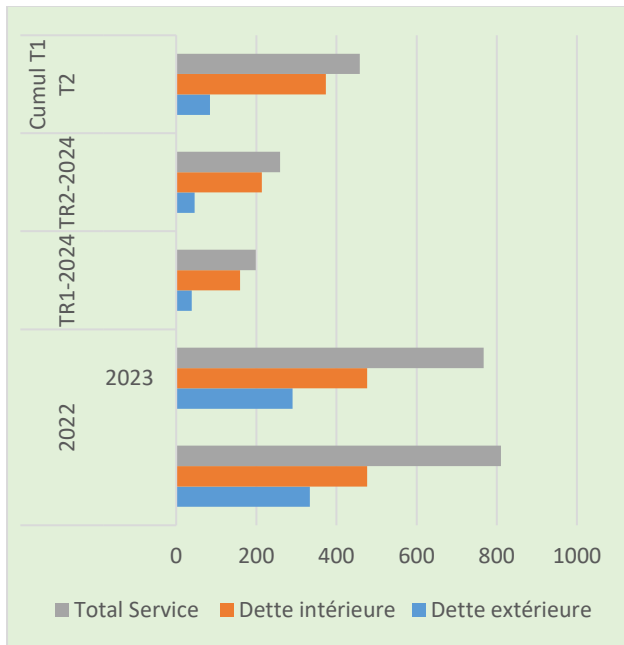
Légende : DF : Dette financière ; DS : Dette sociale ; TP : Travaux publics ; MF : Marchés des fournitures ; CJ : Condamnations judiciaires ; LAS : Loyers et autres services

XII. Service de la dette publique de 2022 au 2ème trimestre 2024

(En millions de USD)

	2022	2023	TR1-2024	TR2-2024	Cumul T1 T2
Dette extérieure	333,81	290,56	38,78	45,75	84,53
<i>Principal</i>	<i>297,11</i>	<i>246,14</i>	<i>32,97</i>	<i>33,15</i>	<i>66,12</i>
<i>Intérêt</i>	<i>36,7</i>	<i>44,42</i>	<i>5,81</i>	<i>12,6</i>	<i>18,41</i>
Dette intérieure	476,8	476,41	159,75	213,84	373,59
<i>Principal</i>	<i>460,05</i>	<i>476,4</i>	<i>159,75</i>	<i>213,84</i>	<i>373,59</i>
<i>Intérêt</i>	<i>16,75</i>	<i>0,01</i>	<i>0,00</i>	<i>0,00</i>	<i>0,00</i>
Total Service de la dette	810,61	766,97	198,53	259,59	458,12
Total Principal	757,16	722,54	192,72	246,99	439,71
Total Intérêt	53,45	44,43	5,81	12,60	18,41

❖ Dette intérieure : le service de la dette intérieure ne concerne que les titres publics.



XI. Décaissements par catégorie de créancier de 2021 au 1er trimestre 2024

(En millions de USD)

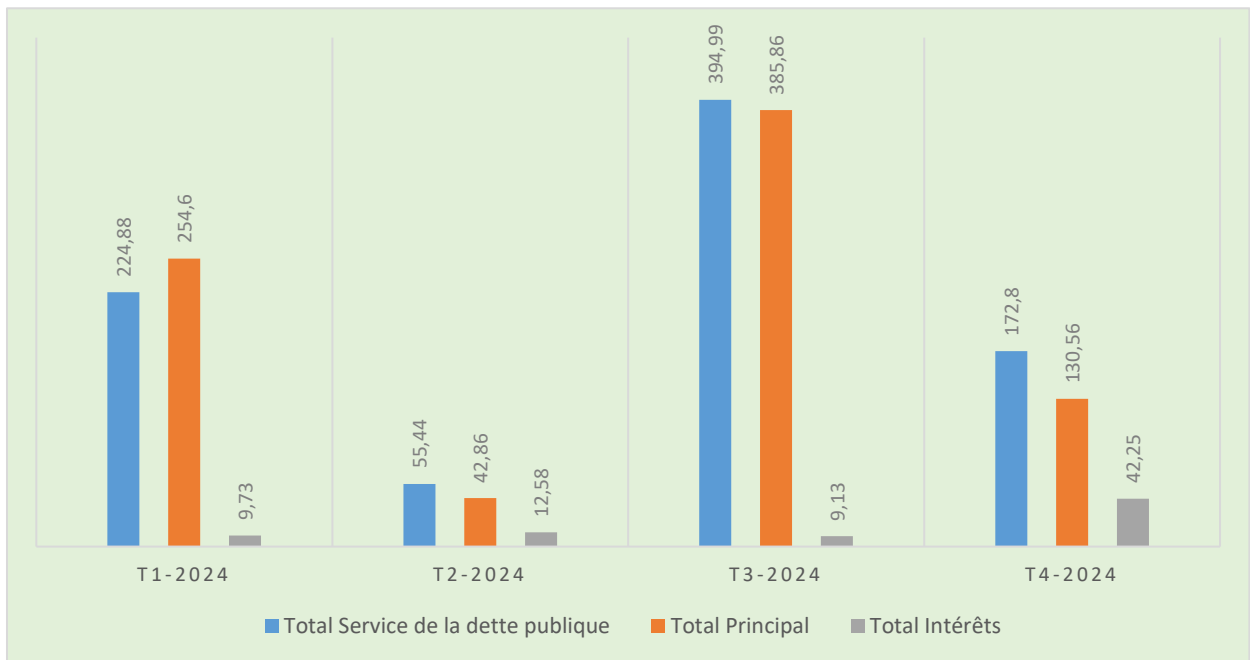
	2021	2022	2023	TR1-2024	TR2-2024	CUMUL TR1 et TR2
Dette extérieure	838,51	967,99	1519,76	86,5	352,29	438,79
Emprunts bilatéraux	66,16	88,38	111,72	1,01	21,80	22,81
Emprunts multilatéraux	772,35	879,61	1378,04	85,49	330,49	415,98
Banques commerciales et Autres	0	0	0	0	0	

XII- Echancier 2024 de la dette publique

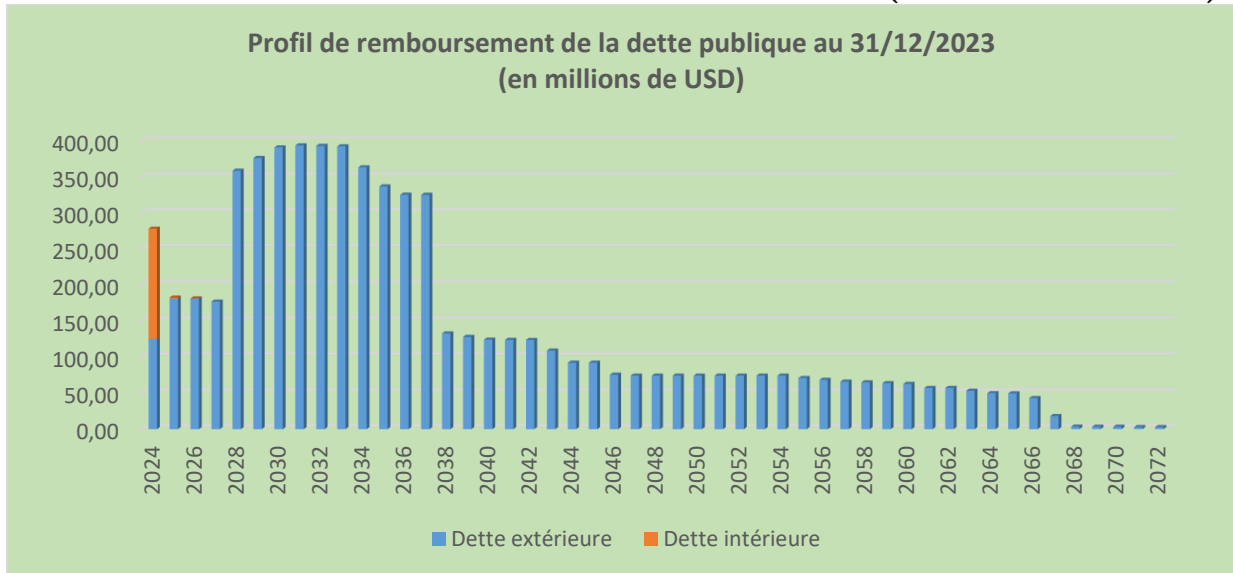
(En millions de USD)

	2024					2025	2026
	T1-2024	T2-2024	T3-2024	T4-2024	Total		
Dettes extérieures	86,12	53,12	83,5	59,16	281,9	280,22	342,24
<i>Principal</i>	72,37	39,3	68,4	43,35	223,42	212,57	271,3
<i>Intérêts</i>	13,75	13,82	15,1	15,81	58,48	67,65	70,94
Dettes intérieures	138,76	7,44	324,52	120,05	590,81	0	0
<i>Principal</i>	138,76	7,44	324,52	91,36	562,08	0	0
<i>Intérêts</i>	0	0	0	28,73	28,73	0	0
Total Service de la dette publique	224,88	55,44	394,99	172,8	887,57	283,57	304,58
Total Principal	254,6	42,86	385,86	130,56	813,85	222,07	247,34
Total Intérêts	9,73	12,58	9,13	42,25	73,69	61,5	57,24

Echancier trimestriel dette publique 2024 (en millions de USD)



XIII : Profil de remboursement de la dette publique à fin 2023
(en millions de USD)



Annexe 1 : Prêts Extérieurs garantis, non garantis et r troc d s et Dette int rieure de cinq Entreprises publiques : SNEL, MIBA, GECAMINES, SODIMCO et SONAHYDROC.

CATEGORIE	ANNEES			Objet du pr�t
	2020	2021	2022	
SNEL SA	Pr�ts r�troc�d�s	Pr�ts r�troc�d�s	Pr�ts r�troc�d�s	
Dettes ext�rieures	603,42	615,22	598,14	
IDA	157,01	148,23	137,48	R�alisation du projet du march� d'�lectricit� en Afrique Australe (phase1) "SAPMP"
BEI	80,73	65,17	52,37	R�habilitation du complexe hydro�lectrique d'Inga
IDA	5,68	19,08	22,38	Projet d'acc�s et d'am�lioration des services �lectriques "PAASE"
EXIMBANK OF CHINA	360,00	330,00	300,00	Construction de la centrale hydro�lectrique de ZONGO et des R�seaux Associ�s
EXIMBANK OF CHINA	-	52,74	85,92	Projet de construction du poste de 220 kV de Kinsuka et des r�seaux de distribution associ�s
Dettes int�rieures	-	-	-	
Autres dettes *	1 545,24	1 482,61	1 499,69	
Sous-total 1 - SNEL	2 148,66	2 097,83	2 097,83	
MIBA	Pr�ts r�troc�d�s	Pr�ts r�troc�d�s	Pr�ts r�troc�d�s	
Dettes ext�rieures	0,72	0,59	0,45	

EXIMBANK OF INDIA	0,72	0,59	0,45	Achat des équipements pour la MIBA
Dettes intérieures		-	-	
Autres dettes *	98,61	99,29	99,42	
Sous-total 2 - MIBA	99,33	99,87	99,87	
GECAMINES	Prêts directs non garantis	Prêts directs non garantis	Prêts directs non garantis	
Dettes extérieures	373,64	362,64	355,69	
INVENTEC	7,61	7,61	7,61	Réhabilitation des installations de la GECAMINES
COVEC	94,24	97,71	101,67	Dépenses d'investissements
KRIL	27,16	28,18	28,91	Prêt accordé pour le paiement des arriérés de salaires et de décomptes finals
BRUXELLES CAUTIONNEMENT	0,41	0,41	0,34	Montant versé par GECAMINES en termes de garantie locative ses appartements à BRUXELLES
Augmentation du capital	6,81	6,80	6,80	Augmentation du capital GECAMINES auprès de ses divers partenaires : KICO, GCK, DEZIWA, SICOHYDRO, LUAILABA, KAMBOVE
TRAFIGURA	9,56	9,56	7,19	Financement des activités de la GECAMINES dans le cadre du projet KALUMINES
ECGD	45,77	-	-	
VENTORA	182,08	212,38	203,18	
Dettes intérieures	242,83	166,13	243,42	
Garantie locative	4,38	4,42	4,42	
CDM	2,45	2,45	2,45	
COMIKA	0,63	0,63	0,63	
TFM 1	57,36	58,89	62,77	
SICOMINES 1	51,75	34,56	35,72	
DECOUVERTS BANCAIRES	126,25	65,17	137,43	
Sous-total 3 - GECAMINES	616,47	528,77	599,11	
SODIMICO	Prêts directs non garantis	Prêts directs non garantis	Prêts directs non garantis	
Dettes extérieures	-	-	-	
Fournisseurs étrangers	-	-	-	26 Fournisseurs extérieurs de SODIMICO
Dettes intérieures	-	-	-	
Fournisseurs locaux	-	-	-	47 Fournisseurs intérieurs de SODIMICO
Autres dettes *	11,38	9,81	-	
Sous-total 4 - SODIMICO	11,38	9,81	-	
SONAHYDROC	Prêts directs non garantis	Prêts directs non garantis	Prêts directs non garantis	
Dettes extérieures	-	-	-	
Dettes intérieures	-	-	79,65	
SEP-CONGO	-	-	1,95	SEP-CONGO (FMP et ND)
SEP-CONGO	-	-	0,31	SEP-CONGO (STOCK SECURITE)
SEP-CONGO	-	-	0,04	SEP-CONGO (LUTTE ANTI FRAUDE)
SOCIR	-	-	0,49	
TOTAL	-	-	0,03	TOTAL (PRODUITS)
GPA	-	-	0,94	
ORION OIL	-	-	0,08	
Créditeurs divers	-	-	12,80	
Crédit UBA	-	-	63,00	
Autres dettes *	0,65	6,53	-	
Sous-total 5 - SONAHYDROC	0,65	6,53	79,65	
TOTAL GENERAL	2 876,49	2 742,81	2 876,46	

* Autres dettes : il s'agit des dettes dont la situation n'est pas détaillée dans le rapport annuel de l'Etat actionnaire Exercice 2021 du Ministère du Portefeuille, P.87

NB. : S'agissant de Gécamines, SONAHYDROC et SODIMICO, il sied de noter que les conditions financières des prêts ne sont pas communiquées car ce sont des arriérés qui doivent être renégociés avec des créanciers



DIRECTION GENERALE DE LA DETTE PUBLIQUE

N°4, Avenue de la Justice

Commune de la Gombe

Kinshasa

République Démocratique du Congo

B.P. : 12673 Kinshasa I

E-mail : dgdp_rdc@yahoo.fr

dgdp@minfinrdc.com

Site web: <http://www.dgdprdc>