

**MINISTERE DES FINANCES**  
**DIRECTION GENERALE DE LA DETTE PUBLIQUE**



**BULLETIN**  
**TRIMESTRIEL**  
**DE LA**  
**DETTE PUBLIQUE**




---

**QUATRIEME TRIMESTRE 2023**

**FAITS SAILLANTS** : Au quatrième trimestre 2023, l'encours de la dette publique s'élève à USD 10.542,81 millions dont USD 6.829,72 millions de dette extérieure et USD 3.713,09 millions de dette intérieure. Le service de la dette publique de ce trimestre s'évalue à USD 60,61 millions dont USD 54,93 pour la dette extérieure et USD 5,69 millions pour la dette intérieure. Les tirages sur la dette extérieure se chiffrent à USD 328,81 millions au quatrième trimestre, ramenant le cumul pour toute l'année 2023 à USD 1498,47 millions.

## I- Chiffres clés de la dette publique au quatrième trimestre 2023



## II. Nouveaux engagements au 4ème trimestre 2023 :

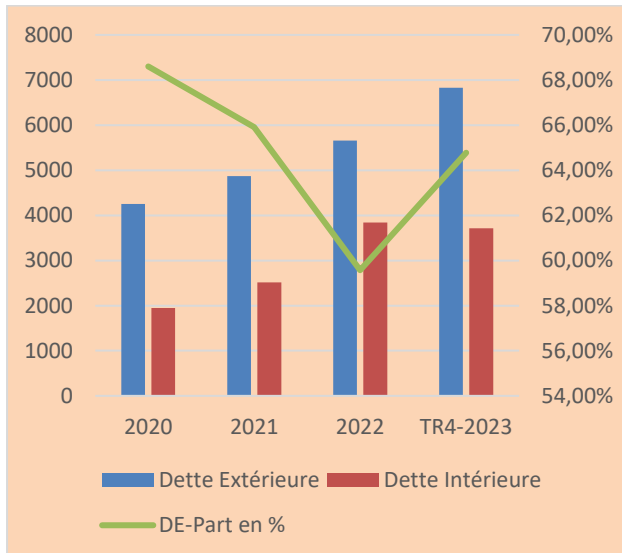
Au quatrième trimestre de l'année 2023, l'Etat congolais n'a enregistré aucun engagement.

### III-Evolution de l'encours de la dette publique de 2021 au TR4-2023

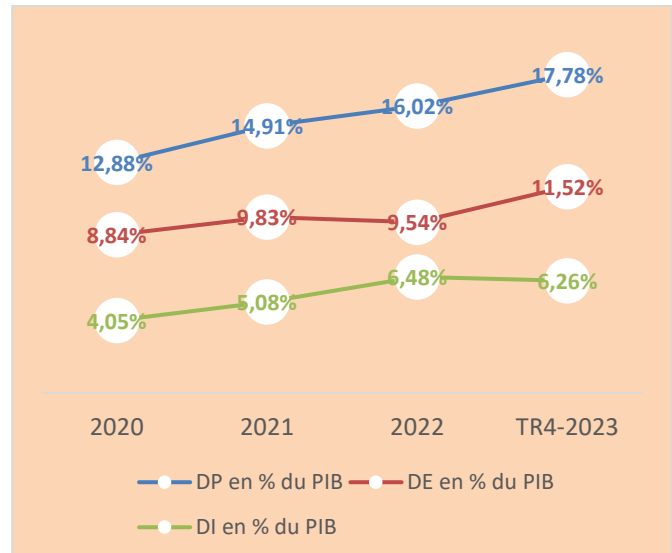
(En millions USD)

	2021	2022 (b)	TR4-2023 (a)	Variation (a) et (b)
<b>Dette publique</b>	<b>7 385,03</b>	<b>9 499,87</b>	<b>10 542,81</b>	<b>10,98%</b>
<b>DP en % du PIB</b>	<b>14,91%</b>	<b>16,02%</b>	<b>17,78%</b>	<b>1,76%</b>
<b>Dette Extérieure</b>	<b>4 867,98</b>	<b>5 659,32</b>	<b>6829,72</b>	<b>20,68%</b>
<i>dont arriérés techniques</i>	157,28	157,63	157,21	-0,27%
DE en % du PIB	9,83%	9,54%	11,52%	1,97%
DE-Part en %	65,91%	59,57%	64,78%	5,19%
<b>Dette Intérieure</b>	<b>2 517,05</b>	<b>3 840,54</b>	<b>3713,09</b>	<b>-3,32%</b>
DI en % du PIB	5,08%	6,48%	6,26%	-0,22%
DI-Part en %	34,09%	40,43%	35,22%	-5,19%
<b>Dette Publique (Milliards de CDF)</b>	<b>14 769,87</b>	<b>19 150,69</b>	<b>28 250,51</b>	<b>47,52%</b>

Evolution Dette Extérieure/Dette intérieure/Part Dette  
Extérieure de 2020 au TR4- 2023



Evolution Taux d'endettement public, extérieur et intérieur  
de 2020 au TR4-2023

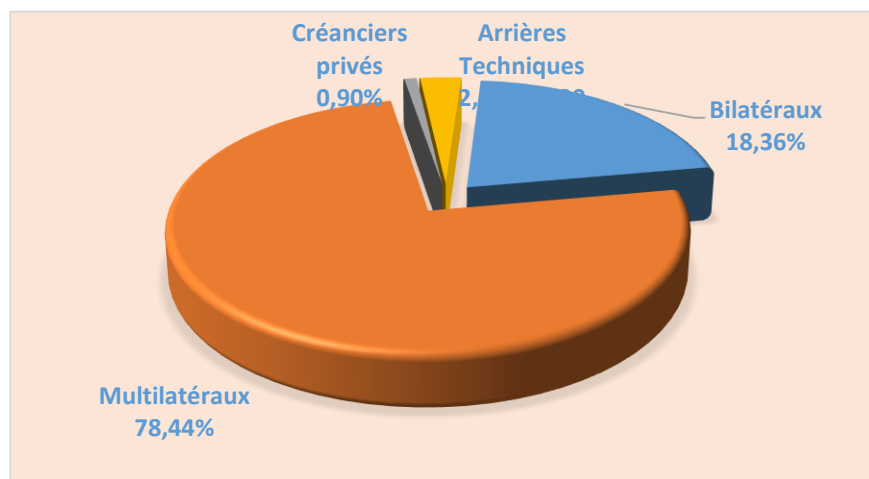


## IV-Structure de la dette extérieure par type de créancier de 2021 au TR4-2023

(En millions de USD)

	2021	2022	TR4-2023
<b>Bilatéraux</b>	1 301,02	1 251,75	1254,24
<i>Part en %</i>	26,73	22,12	18,36%
<i>Club de Paris</i>	75,14	107,38	81,67
<i>Chine</i>	727,64	732,23	785,45
<i>Inde</i>	163,78	152,16	133,02
<i>Autres</i>	334,46	259,98	254,09
<b>Multilatéraux</b>	3 392,09	4 195,56	5356,98
<i>Part en %</i>	69,68	74,14	78,44%
<i>BAD &amp; FAD</i>	211,96	381,89	234,96
<i>BADEA</i>	36,24	40,92	40,26
<i>FMI</i>	1 171,63	1 510,34	1948,72
<i>IDA</i>	1 778,69	2 157,96	3016,84
<i>Autres</i>	193,56	104,46	116,21
<b>Banques commerciales</b>	0,28	0	30
<i>Part en %</i>	0,01	0	0,44%
<b>Autres Créanciers</b>	174,59	54,38	31,29
<i>Part en %</i>	3,59	0,96	0,46%
<i>Fournisseurs</i>	97,12	54,38	
<i>Autres</i>	77,47	0	
<b>Arriérés Techniques</b>	157,28	157,63	157,21
<i>Part en %</i>			2,30%
<b>TOTAL Dette Extérieure</b>	4 867,98	5 659,32	6829,72

## Dette extérieure par type de créancier au 4ème trimestre 2023



**V. Structure de la dette extérieure par créancier au 4<sup>ème</sup> trimestre 2023**  
(en millions USD)

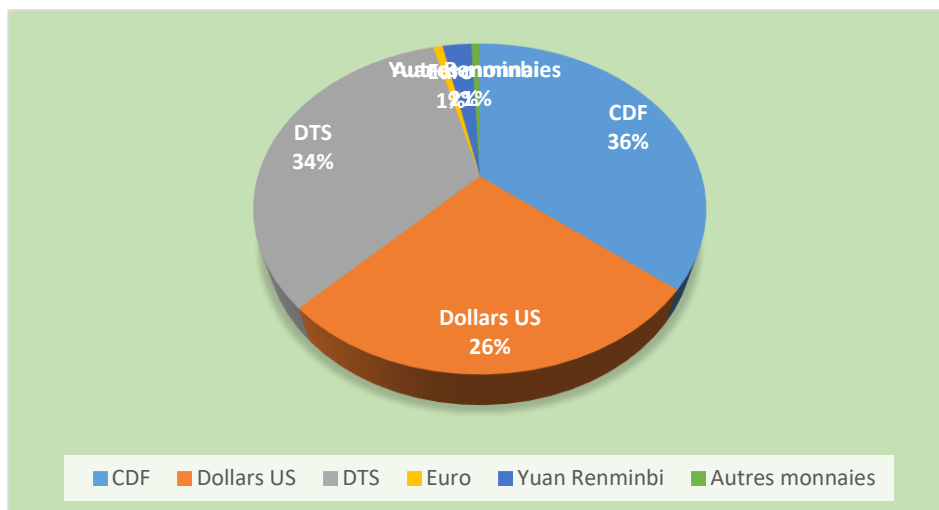
<b>CREANCIER</b>	<b>MONTANT</b>	<b>PART EN %</b>
BADEA	40,26	0,59%
BDEGL	4,09	0,06%
<b>BEI</b>	45,67	0,67%
FAD	234,96	3,44%
<b>FIDA</b>	27,02	0,40%
IDA	3016,84	44,17%
OFID	39,43	0,58%
FMI	1948,72	28,53%
AFD	4,70	0,07%
BANQUE France	18,54	0,27%
KOREA	58,44	0,86%
ABU D'HABI	205,36	3,01%
CHINA	785,45	11,50%
INDIA	133,02	1,95%
Fonds Saoudien	11,21	0,16%
Koweit Invest	30,55	0,45%
Fonds Koweit	6,96	0,10%
Sté LARON	1,20	0,02%
Tomgrov	1,69	0,02%
Dimitric	0,22	0,00%
Rifault	3,85	0,06%
Financial Invest	24,32	0,36%
Frontera	30,00	0,44%
Arriérés techniques	157,21	2,30%
<b>TOTAL</b>	<b>6 829,72</b>	<b>100,00%</b>

## VI. Structure de la dette publique (hors arriérés techniques) par devise de 2022 au TR4-2023

(en millions de USD)

	31/12/2022	TR4-2023	Part en % au TR4-2023
CDF	3840,54	3713,09	35,75%
Dollars US	1771,4	2759,77	26,57%
DTS	3235,03	3489,92	33,60%
Euro	127,81	88,78	0,85%
Yuan Renminbi	256,3	255,51	2,46%
Autres monnaies	111,15	78,53	0,76%
<b>Total Dette Publique (Hors arriérés techniques)</b>	<b>9342,23</b>	<b>10385,60</b>	<b>100%</b>
<i>Total Dette Extérieure (hors arriérés techniques)</i>	<i>5501,69</i>	<i>6672,51</i>	<i>64%</i>
<i>Total Dette Intérieure</i>	<i>3840,54</i>	<i>3713,09</i>	<i>36%</i>

### Dette publique hors arriérés technique par devise au 4<sup>ème</sup> trimestre 2023

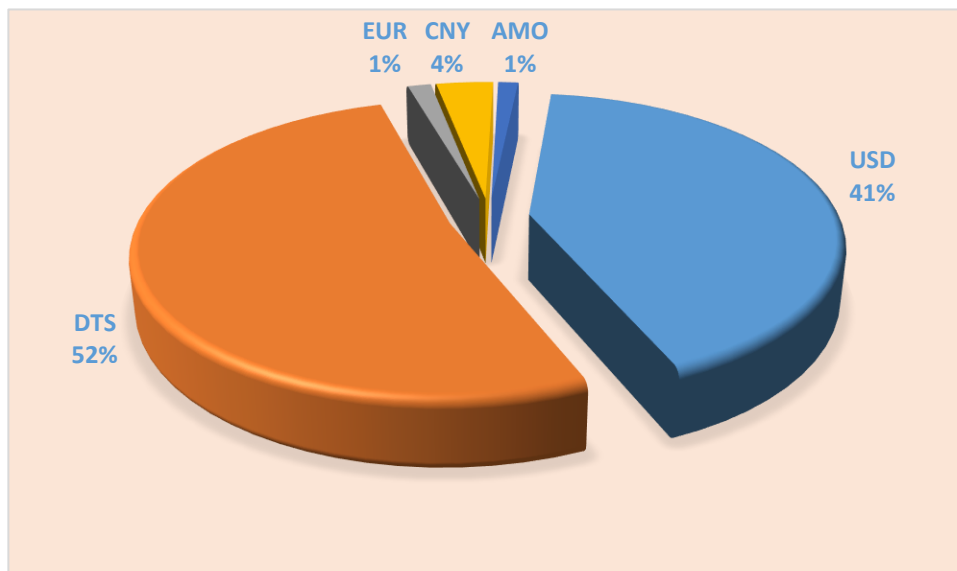


NB : les arriérés techniques ne concernent que la dette extérieure.

## VI. Structure de la dette publique extérieure (Hors arriérés techniques) par devise au 4<sup>ème</sup> trimestre 2023

(En millions USD)

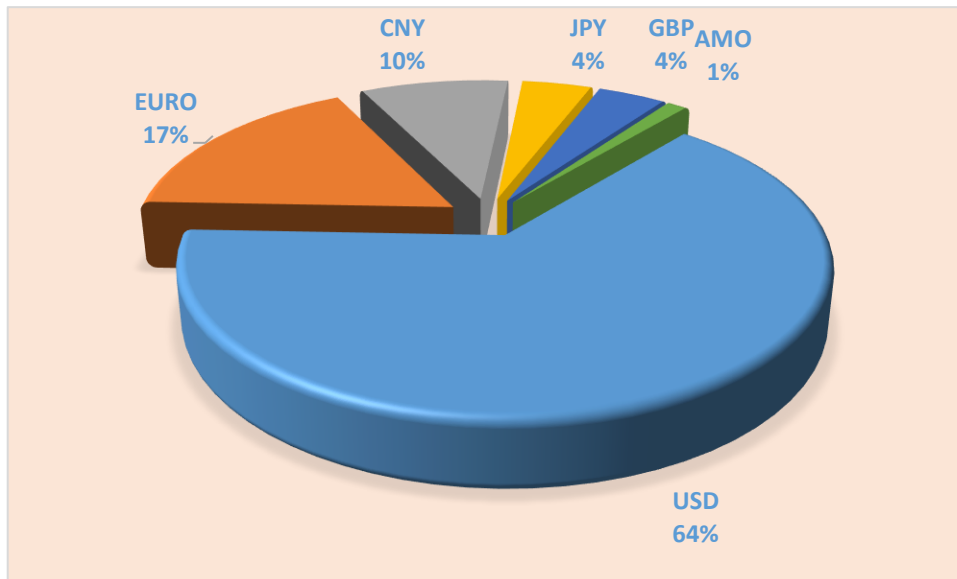
	Montant (en millions USD)	%
<b>Dette extérieure</b>	<b>6 672,51</b>	<b>100%</b>
DTS	3 489,92	52,30%
Dollar	2 759,77	41,36%
Eur	88,78	1,33%
CNY	255,51	3,83%
JPY	-	0%
GBP	-	0%
Autres	78,53	1,18%



## VII. Portefeuille de la dette extérieure après ventilation du DTS au quatrième trimestre 2023

(En millions USD)

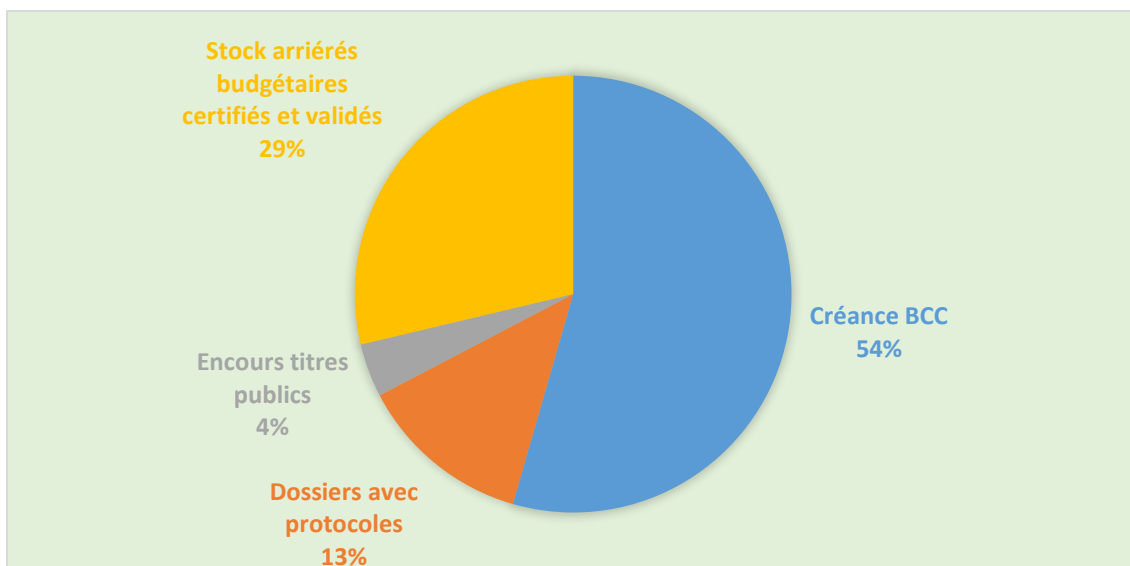
	Montant (en millions USD)	%
<b>Dette extérieure</b>	<b>6 672,51</b>	<b>100,00%</b>
DTS		
Dollar	4 270,90	64%
Eur	1 111,68	17%
CNY	686,87	10%
JPY	264,88	4%
GBP	259,65	4%
Autres	78,53	1%



### VIII. Structure de la dette publique intérieure après audit au 4<sup>ème</sup> trimestre 2023

(En millions USD)

CATEGORIE	Montant en USD	Part (en%)
Créance BCC	2 024 766 745,02	55%
Dossiers avec protocoles	465 198 542,07	13%
Encours titres publics	154 351 303,57	4%
Stock arriérés budgétaires certifiés et validés	1 068 770 711,28	29%
<b>Total dette intérieure</b>	<b>3 713 087 301,94</b>	<b>100%</b>



## IX. Prêts Extérieurs garantis, non garantis et rétrocédés<sup>1</sup> et Dette intérieure<sup>2</sup> de cinq Entreprises publiques

La situation arrêtée au 30/09/2023 est reconduite également au 4<sup>ème</sup> trimestre 2023 et concerne les cinq entreprises publiques suivantes : SNEL, MIBA, GECAMINES, SODIMCO et SONAHYDROC.

Catégorie	Années		
	2020	2021	2022
<b>SNEL SA</b>	<b>Prêts rétrocédés</b>	<b>Prêts rétrocédés</b>	<b>Prêts rétrocédés</b>
Dette extérieure	603,42	615,22	598,14
Dette intérieure	-	-	-
Autres dettes *	1 545,24	1 482,61	1 499,69
<b>Sous-total 1 - SNEL</b>	<b>2 148,66</b>	<b>2 097,83</b>	<b>2 097,83</b>
<b>MIBA</b>	<b>Prêts rétrocédés</b>	<b>Prêts rétrocédés</b>	<b>Prêts rétrocédés</b>
Dette extérieure	0,72	0,59	0,45
Dette intérieure	-	-	-
Autres dettes *	98,61	99,28	99,42
<b>Sous-total 2 - MIBA</b>	<b>99,33</b>	<b>99,87</b>	<b>99,87</b>
<b>GECAMINES</b>	<b>Prêts directs non garantis</b>	<b>Prêts directs non garantis</b>	<b>Prêts directs non garantis</b>
Dette extérieure	373,64	362,64	366,59
Dette intérieure	242,83	166,13	243,42
<b>Sous-total 3 - GECAMINES</b>	<b>616,47</b>	<b>528,77</b>	<b>610,01</b>
<b>SODIMICO</b>	<b>Prêts directs non garantis</b>	<b>Prêts directs non garantis</b>	<b>Prêts directs non garantis</b>
Dette extérieure	-	-	-
Dette intérieure	-	-	-
Autres dettes *	11,38	9,81	-
<b>Sous-total 4 - SODIMICO</b>	<b>11,38</b>	<b>9,81</b>	<b>-</b>
<b>SONAHYDROC</b>	<b>Prêts directs non garantis</b>	<b>Prêts directs non garantis</b>	<b>Prêts directs non garantis</b>
Dette extérieure	-	-	-
Dette intérieure	-	-	79,65
Autres dettes *	0,65	6,53	-
<b>Sous-total 5 - SONAHYDROC</b>	<b>0,65</b>	<b>6,53</b>	<b>79,65</b>
<b>TOTAL GENERAL</b>	<b>2 876,49</b>	<b>2 742,81</b>	<b>2 887,36</b>

\* Autres dettes : il s'agit des dettes dont la situation n'est pas détaillée dans le rapport annuel de l'Etat actionnaire Exercice 2021 du Ministère du Portefeuille, P.87

NB : la situation détaillée de ce tableau est reprise dans l'annexe n°1

<sup>1</sup> Prêts rétrocédés : il s'agit de la dette souveraine, car contractée par le Gouvernement central et comptabilisée dans l'encours de la dette extérieure directe. L'Administration centrale reste la débitrice primaire de cet engagement, même si le caractère spécifique du projet à financer justifie sa rétrocession à l'interne à une entreprise publique.

<sup>2</sup> Dette intérieure : il ne s'agit ici que des arriérés que des entreprises publiques doivent à leurs partenaires intérieurs. Aucune de ces dettes n'est courante (tout est en arriéré)

## X. Dette intérieure (Arriérés budgétaires à charge des provinces de Kinshasa, Kwilu et Kongo Central)

(En unité et en millions de USD)

		DF	DS	TP	MF	CJ	LAS	Total
<b>KINSHASA</b>	<i>Nbre Dossiers</i>	0	47	10	8	12	11	<b>88</b>
	Montant	0,0	1,69	9,08	0,89	0,89	2,43	<b>14,98</b>
<b>KWILU</b>	<i>Nbre Dossiers</i>	0	1 463	0	15	1	5	<b>1 484</b>
	Montant	0,0	2,16	0,0	1,30	0,06	0,11	<b>3,63</b>
<b>KONGO CENTRAL</b>	<i>Nbre Dossiers</i>	0	0	10	4	2	23	<b>39</b>
	Montant	0,0	0	0,49	0,69	0,01	2,48	<b>3,67</b>
<b>Total</b>	<i>Nbre Dossiers</i>	<b>0</b>	<b>1 510</b>	<b>20</b>	<b>27</b>	<b>15</b>	<b>39</b>	<b>1 611</b>
	Montant	<b>0,00</b>	<b>3,85</b>	<b>9,57</b>	<b>2,88</b>	<b>0,96</b>	<b>5,02</b>	<b>22,28</b>

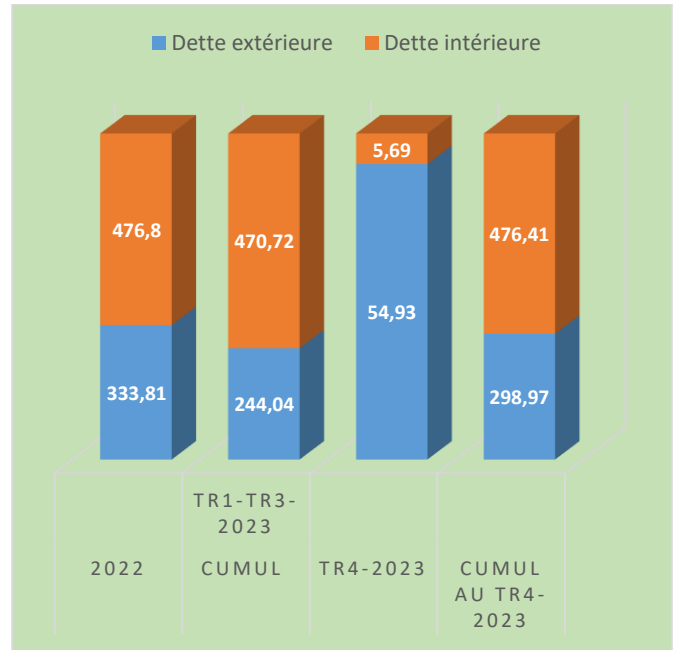
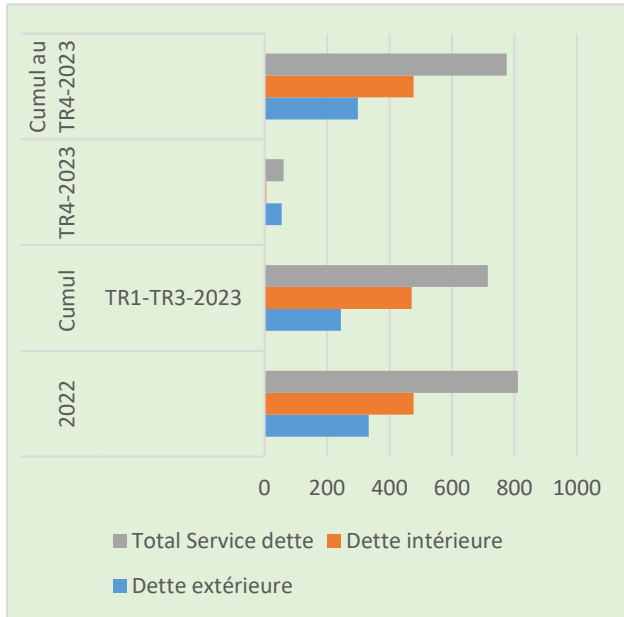
Légende : DF : Dette financière ; DS : Dette sociale ; TP : Travaux publics ; MF : Marchés des fournitures ; CJ : Condamnations judiciaires ; LAS : Loyers et autres services

## XI. Service<sup>3</sup> de la dette publique de 2022 au 4<sup>ème</sup> trimestre 2023

(En millions de USD)

	2022	Cumul TR1-TR3-2023	TR4-2023	Cumul au TR4- 2023
<b>Dette extérieure</b>	<b>333,81</b>	<b>244,04</b>	<b>54,93</b>	<b>298,97</b>
<i>Principal</i>	<i>297,11</i>	<i>212,6</i>	<i>41,27</i>	<i>253,86</i>
<i>Intérêt</i>	<i>36,7</i>	<i>31,44</i>	<i>13,66</i>	<i>45,11</i>
<b>Dette intérieure</b>	<b>476,8</b>	<b>470,72</b>	<b>5,69</b>	<b>476,41</b>
<i>Principal</i>	<i>460,05</i>	<i>470,72</i>	<i>5,68</i>	<i>476,4</i>
<i>Intérêt</i>	<i>16,75</i>	<i>0</i>	<i>0,01</i>	<i>0,01</i>
<b>Total Service de la dette</b>	<b>810,61</b>	<b>714,76</b>	<b>60,61</b>	<b>775,37</b>
<b>Total Principal</b>	<b>757,16</b>	<b>683,32</b>	<b>46,95</b>	<b>730,27</b>
<b>Total Intérêt</b>	<b>53,45</b>	<b>31,44</b>	<b>13,66</b>	<b>45,1</b>

<sup>3</sup> Il s'agit du cumul des services effectués depuis le début de l'année.



## XI. Décaissements par catégorie de créancier de 2021 au 4<sup>ème</sup> trimestre 2023

(En millions de USD)

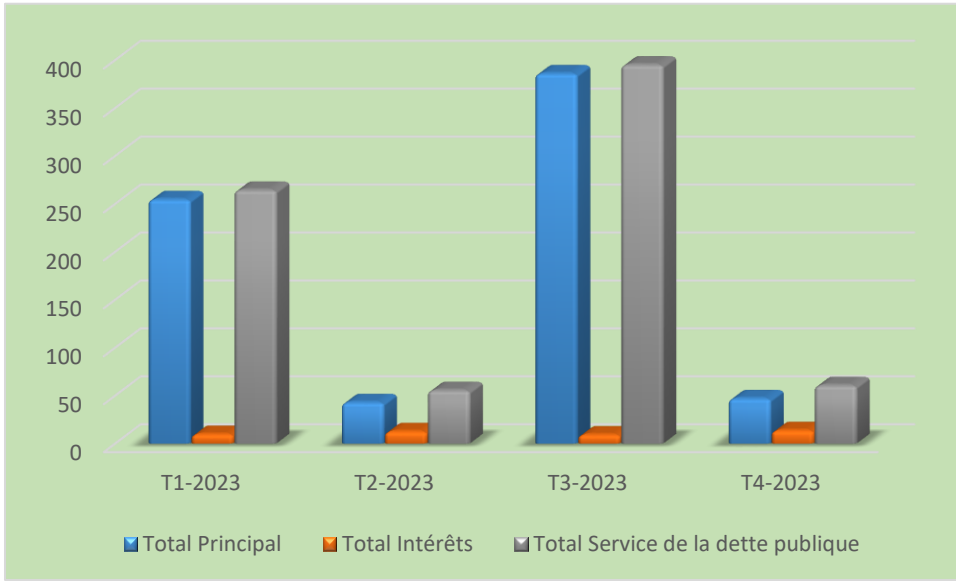
	2021	2022	TR1-2023	TR2-2023	TR3-2023	TR4-2023	Cumul 2023
<b>Dette extérieure</b>	838,51	967,99	115,42	979,82	74,42	328,81	1 498,47
Emprunts bilatéraux	66,16	88,38	2,14	1,18	35,56	68,48	107,36
Emprunts multilatéraux	772,35	879,61	113,28	948,64	38,86	260,33	1 361,11
Banques commerciales et Autres	0	0	0	30	0	0	30,00

## XII- Echancier 2023 de la dette publique

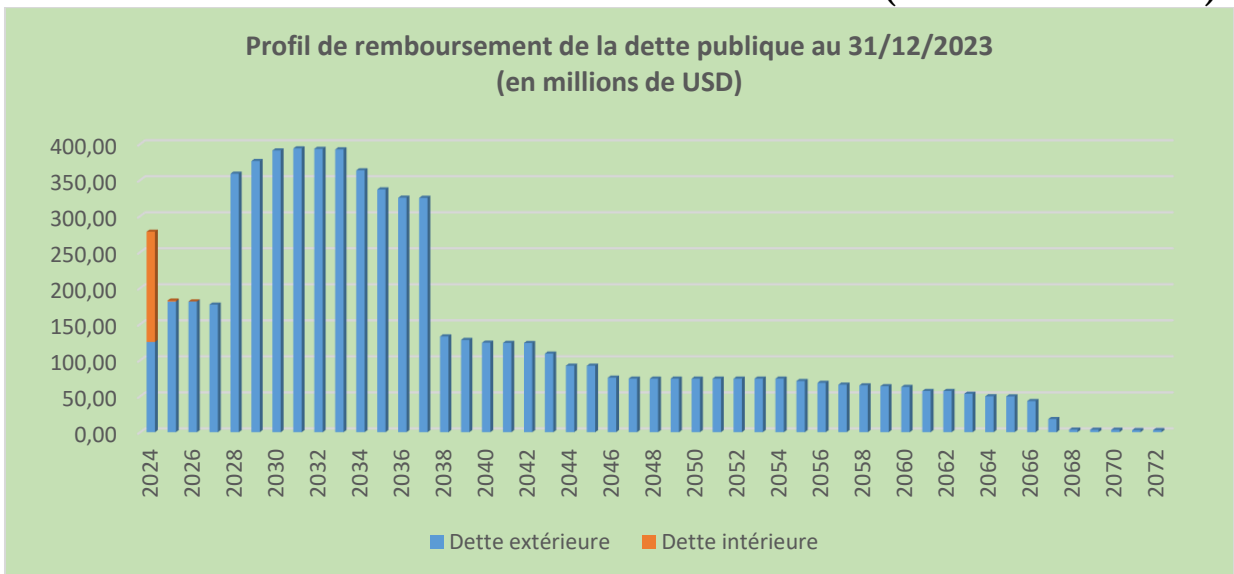
(En millions de USD)

	2023					2024	2025
	T1-2023	T2-2023	T3-2023	T4-2023	Total		
<b>Dette extérieure</b>	125,57	48,00	70,47	54,93	298,97	283,57	304,58
<i>Principal</i>	115,84	35,42	61,34	41,27	253,86	222,07	247,34
<i>Intérêts</i>	9,73	12,58	9,13	13,66	45,11	61,5	57,24
<b>Dette intérieure</b>	138,76	7,44	324,52	5,69	476,41	0	0
<i>Principal</i>	138,76	7,44	324,52	5,68	476,4	0	0
<i>Intérêts</i>	0	0	0	0,01	0,01	0	0
<b>Total Service de la dette publique</b>	264,33	55,44	394,99	60,61	775,37	283,57	304,58
<i>Total Principal</i>	254,6	42,86	385,86	46,95	730,27	222,07	247,34
<i>Total Intérêts</i>	9,73	12,58	9,13	13,66	45,1	61,5	57,24

Echéancier trimestriel dette publique 2023  
(en millions de USD)



XIII : Profil de remboursement de la dette publique à fin 2023  
(en millions de USD)



**Annexe 1 : Prêts Extérieurs garantis, non garantis et r troced s et Dette int rieure de cinq Entreprises publiques : SNEL, MIBA, GECAMINES, SODIMCO et SONAHYDROC.**

CATEGORIE	ANNEES			Objet du pr�t
	2020	2021	2022	
<b>SNEL SA</b>	<b>Pr�ts r�troced�s</b>	<b>Pr�ts r�troced�s</b>	<b>Pr�ts r�troced�s</b>	
<b>Dette ext�rieure</b>	<b>603,42</b>	<b>615,22</b>	<b>598,14</b>	
IDA	157,01	148,23	137,48	R�alisation du projet du march� d'�lectricit� en Afrique Australe (phase1) "SAPMP"
BEI	80,73	65,17	52,37	R�habilitation du complexe hydro�lectrique d'Inga
IDA	5,68	19,08	22,38	Projet d'acc�s et d'am�lioration des services �lectriques "PAASE"
EXIMBANK OF CHINA	360,00	330,00	300,00	Construction de la centrale hydro�lectrique de ZONGO et des R�seaux Associ�s
EXIMBANK OF CHINA	-	52,74	85,92	Projet de construction du poste de 220 kV de Kinsuka et des r�seaux de distribution associ�s
<b>Dette int�rieure</b>	<b>-</b>	<b>-</b>	<b>-</b>	
<b>Autres dettes *</b>	<b>1 545,24</b>	<b>1 482,61</b>	<b>1 499,69</b>	
<b>Sous-total 1 - SNEL</b>	<b>2 148,66</b>	<b>2 097,83</b>	<b>2 097,83</b>	
<b>MIBA</b>	<b>Pr�ts r�troced�s</b>	<b>Pr�ts r�troced�s</b>	<b>Pr�ts r�troced�s</b>	
<b>Dette ext�rieure</b>	<b>0,72</b>	<b>0,59</b>	<b>0,45</b>	
EXIMBANK OF INDIA	0,72	0,59	0,45	Achat des �quipements pour la MIBA
<b>Dette int�rieure</b>		-	-	
<b>Autres dettes *</b>	<b>98,61</b>	<b>99,29</b>	<b>99,42</b>	
<b>Sous-total 2 - MIBA</b>	<b>99,33</b>	<b>99,87</b>	<b>99,87</b>	
<b>GECAMINES</b>	<b>Pr�ts directs non garantis</b>	<b>Pr�ts directs non garantis</b>	<b>Pr�ts directs non garantis</b>	
<b>Dette ext�rieure</b>	<b>373,64</b>	<b>362,64</b>	<b>355,69</b>	
INVENTEC	7,61	7,61	7,61	R�habilitation des installations de la GECAMINES
COVEC	94,24	97,71	101,67	D�penses d'investissements
KRIL	27,16	28,18	28,91	Pr�t accord� pour le paiement des arri�r�s de salaires et de d�comptes finals
BRUXELLES CAUTIONNEMENT	0,41	0,41	0,34	Montant vers� par GECAMINES en termes de garantie locative ses appartements � BRUXELLES
Augmentation du capital	6,81	6,80	6,80	Augmentation du capital GECAMINES aupr�s de ses divers partenariats : KICO, GCK, DEZIWA, SICOHYDRO, LUALABA, KAMBOVE
TRAFIGURA	9,56	9,56	7,19	Financement des activit�s de la GECAMINES dans le cadre du projet KALUMINES
ECGD	45,77	-	-	
VENTORA	182,08	212,38	203,18	
<b>Dette int�rieure</b>	<b>242,83</b>	<b>166,13</b>	<b>243,42</b>	
Garantie locative	4,38	4,42	4,42	
CDM	2,45	2,45	2,45	
COMIKA	0,63	0,63	0,63	
TFM 1	57,36	58,89	62,77	
SICOMINES 1	51,75	34,56	35,72	
DECOUVERTS BANCAIRES	126,25	65,17	137,43	
<b>Sous-total 3 - GECAMINES</b>	<b>616,47</b>	<b>528,77</b>	<b>599,11</b>	
<b>SODIMICO</b>	<b>Pr�ts directs non garantis</b>	<b>Pr�ts directs non garantis</b>	<b>Pr�ts directs non garantis</b>	
<b>Dette ext�rieure</b>	<b>-</b>	<b>-</b>	<b>-</b>	
Fournisseurs �trangers	-	-	-	26 Fournisseurs ext�rieurs de SODIMICO
<b>Dette int�rieure</b>	<b>-</b>	<b>-</b>	<b>-</b>	
Fournisseurs locaux	-	-	-	47 Fournisseurs int�rieurs de SODIMICO
<b>Autres dettes *</b>	<b>11,38</b>	<b>9,81</b>	<b>-</b>	
<b>Sous-total 4 - SODIMICO</b>	<b>11,38</b>	<b>9,81</b>	<b>-</b>	

SONAHYDROC	Prêts directs non garantis	Prêts directs non garantis	Prêts directs non garantis	
<b>Dettes extérieures</b>	-	-	-	
	-	-	-	
<b>Dettes intérieures</b>	-	-	79,65	
SEP-CONGO	-	-	1,95	SEP-CONGO (FMP et ND)
SEP-CONGO	-	-	0,31	SEP-CONGO (STOCK SECURITE)
SEP-CONGO	-	-	0,04	SEP-CONGO (LUTTE ANTI FRAUDE)
SOCIR	-	-	0,49	
TOTAL	-	-	0,03	TOTAL (PRODUITS)
GPA	-	-	0,94	
ORION OIL	-	-	0,08	
Créditeurs divers	-	-	12,80	
Crédit UBA	-	-	63,00	
<b>Autres dettes *</b>	0,65	6,53	-	
<b>Sous-total 5 - SONAHYDROC</b>	0,65	6,53	79,65	
<b>TOTAL GENERAL</b>	2 876,49	2 742,81	2 876,46	

\* Autres dettes : il s'agit des dettes dont la situation n'est pas détaillée dans le rapport annuel de l'Etat actionnaire Exercice 2021 du Ministère du Portefeuille, P.87

**NB. : S'agissant de Gécamines, SONAHYDROC et SODIMICO, il sied de noter que les conditions financières des prêts ne sont pas communiquées car ce sont des arriérés qui doivent être renégociés avec des créanciers**



**DIRECTION GENERALE DE LA DETTE PUBLIQUE**

N°4, Avenue de la Justice

Commune de la Gombe

Kinshasa

République Démocratique du Congo

B.P. : 12673 Kinshasa I

E-mail : [dgdprdc@yahoo.fr](mailto:dgdprdc@yahoo.fr)

[dgdprdc@minfinrdc.com](mailto:dgdprdc@minfinrdc.com)

Site web: <http://www.dgdprdc>