

République Démocratique du Congo  
MINISTRE DES FINANCES  
DIRECTION GENERALE DE LA DETTE PUBLIQUE



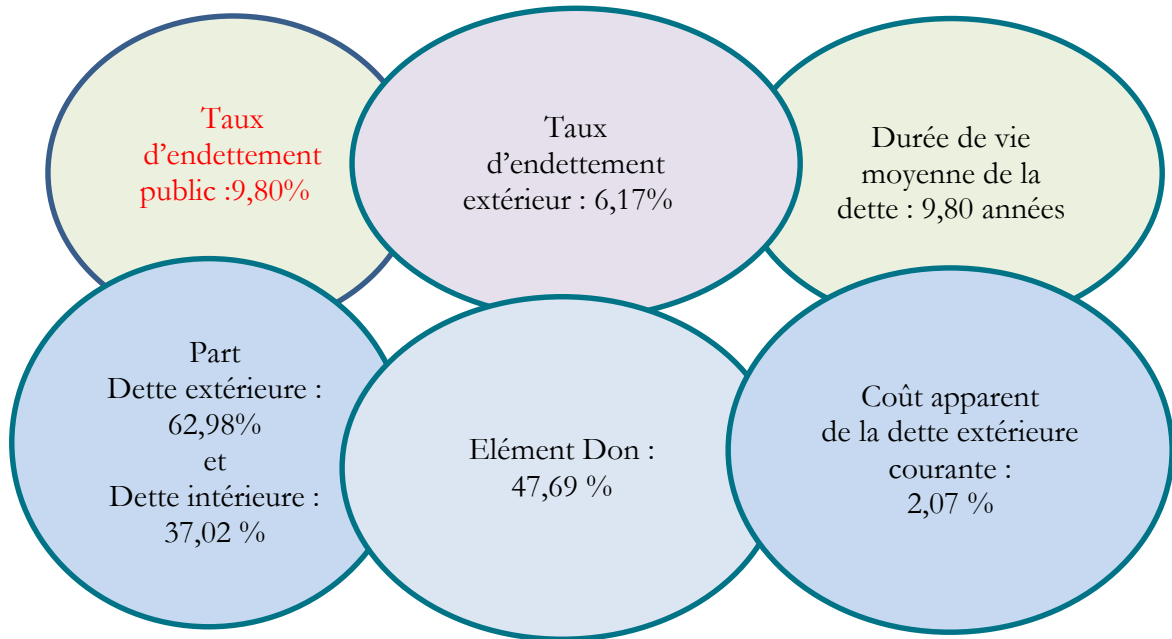
**BULLETIN  
TRIMESTRIEL  
DE LA  
DETTE PUBLIQUE**

---

**PREMIER TRIMESTRE 2019**

**FAIT SAILLANT** : parlant des finances publiques dans son discours d'investiture, le nouveau Chef e l'Etat a mis un accent particulier sur la viabilité de la dette publique.

## I- Chiffres clés de la dette publique au 30 mars 2019

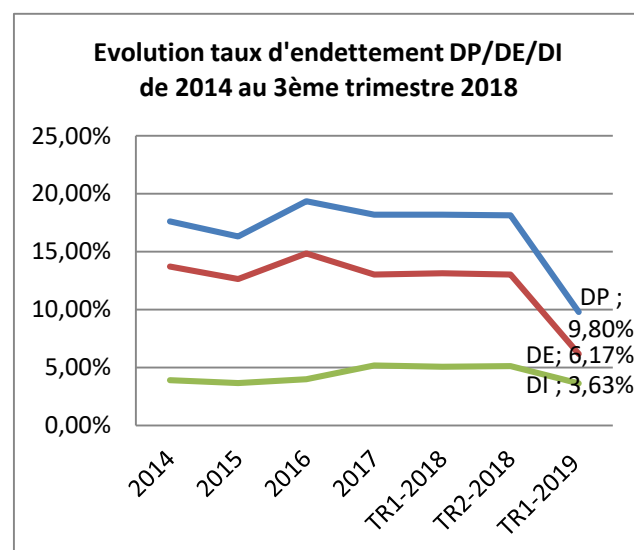
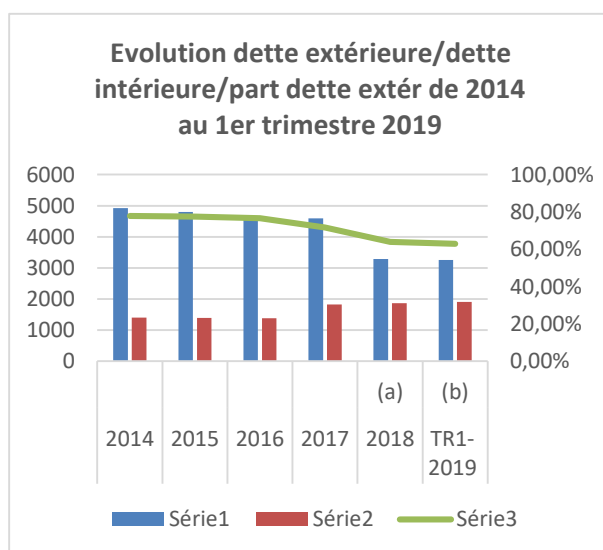


## II- Nouveaux engagements au 1er trimestre 2019 : Aucun

### III- Evolution de l'encours de la dette publique de 2014 au 1er trimestre 2019 :

(En Millions USD)

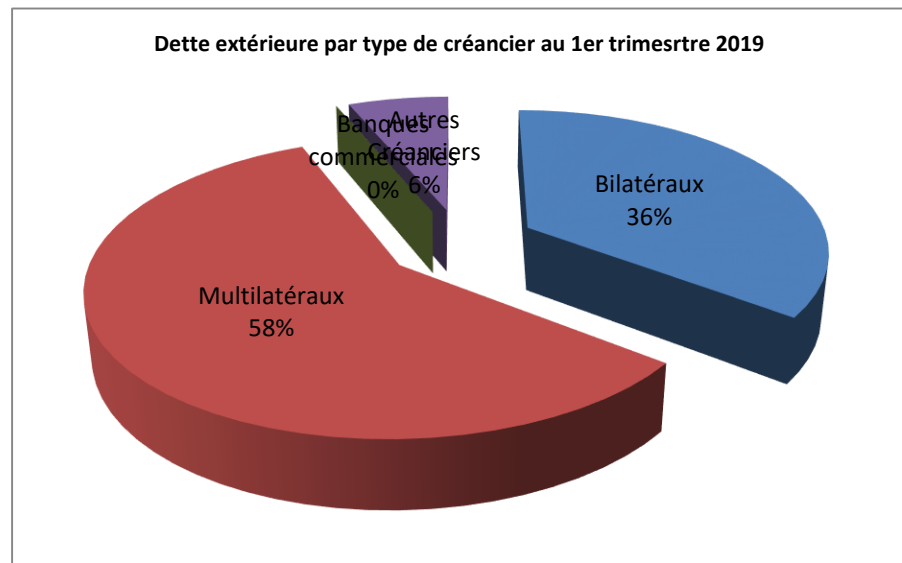
	2014	2015	2016	2017	2018 (a)	TR1-2019 (b)	Variation (a)et(b)
<b>Dette publique</b>	6 324,97	6 185,24	5 926,17	6 415,67	5 148,59	5 161,81	0,26%
<b>DP en % du PIB</b>	17,61%	16,31%	19,34%	18,19%	10,02%	9,80%	-0,22%
<b>Dette Extérieure</b>	4 923,25	4 796,80	4 542,17	4 593,46	3 282,55	3 250,98	-0,96%
<i>dont arriérés techniques</i>	381,24	442,64	452,47	289,5	262,08	262,24	1,11%
<b>DE en % du PIB</b>	13,71%	12,65%	14,84%	13,02%	6,73%	6,17%	-0,56%
<b>DE-Part en %</b>	77,84%	77,55%	76,65%	71,59%	64%	62,98%	-1,02%
<b>Dette Intérieure</b>	1 401,72	1 388,44	1 384,00	1 822,21	1 866,04	1 910,82	2,40%
<b>DI en % du PIB</b>	3,90%	3,66%	4,00%	5,17%	3,83%	3,63%	-0,2%
<b>DI-Part en %</b>	22,16%	22,45%	23,35%	28,41%	36%	37,02%	1,02%
<b>Dette Publique (Milliards de CDF)</b>	5 847,49	5 736,80	7 203,79	10 213,19	8 418,34	8 464,38	0,55%



## IV- Structure de la dette extérieure par type de créancier :

(En millions de USD)

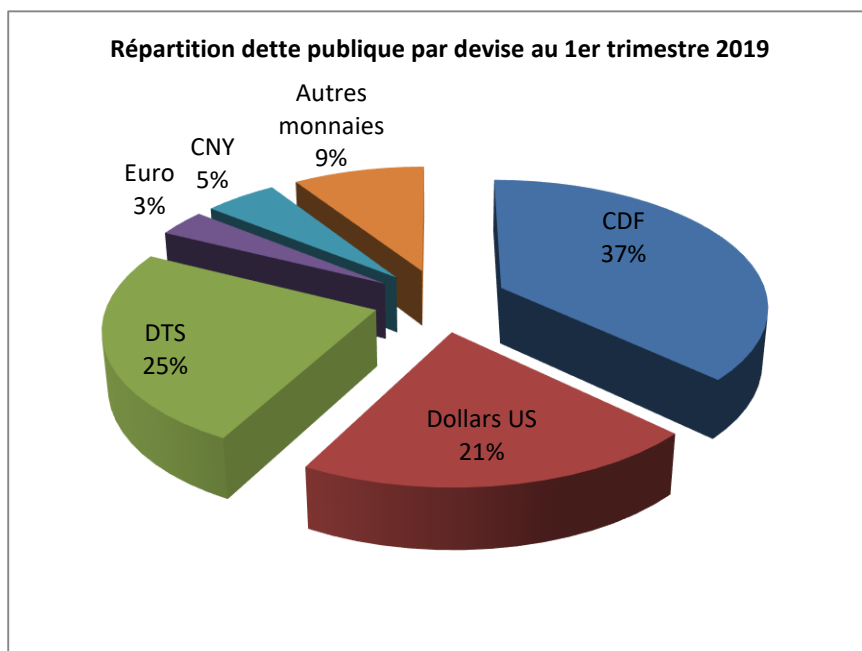
	2014	2015	2016	2017	Tr1-2018	Tr2-2018	Tr3-2018	Tr1-2019
<b>Bilatéraux</b>	1255,93	1284,12	1206,09	1246,32	1295,7	1197,93	1160,32	1 149,01
<b>Part en %</b>	25,51	26,77	26,55	27,13	27,93	26,05	26,71	35,34
<i>Club de Paris</i>	196,16	109,41	52,19	38,47	39,36	37,33	29,55	28,75
<i>Chine</i>	486,99	618,34	591,73	599,73	655,86	646,14	623,13	624,47
<i>Inde</i>	188,44	223,48	231,09	216,09	208,51	207,39	200,63	193,40
<i>Autres</i>	384,34	332,89	331,08	392,03	0	307,07	307,01	302,39
<b>Multilatéraux</b>	2339,08	2121,31	1913,46	1926,14	1922,63	1886,71	1670,48	1 896,38
<b>Part en %</b>	47,51	44,22	42,13	41,93	41,44	41,03	38,46	58,33
<i>BAD &amp; FAD</i>	832,37	730,57	655,19	601,51	580,08	564,52	523,26	483,75
<i>BADEA</i>	25,05	27,84	30,21	32,47	33,09	33,09	32,79	37,51
<i>FMI</i>	447,58	390,44	301,51	225,54	197,95	176,39	143,37	96,51
<i>IDA</i>	894,13	843,66	804,35	939,12	982,04	991,4	848,92	1 133,28
<i>Autres</i>	139,95	240,01	122,2	127,1	325,09	80,28	122,13	145,33
<b>Banques commerciales</b>	1238,53	1238,35	1278,65	1278,65	1273,65	1260,65	1260,65	0,28
<b>Part en %</b>	25,16	25,82	28,15	27,84	27,56	27,42	29,02	0,01
<b>Autres Créanciers</b>	89,71	153,02	143,97	142,35	142,35	110,59	252,39	205,31
<b>Part en %</b>	1,82	3,19	3,17	3,1	3,07	5,50	5,81	6,32
Fournisseurs	86,91	145,73	142,35	142,35	142,35	142,35	142,35	97,12
Autres	2,8	7,29	1,62	0	0	0	110,04	108,19
<b>TOTAL Dette Extérieure</b>	4923,25	4796,8	4542,17	4593,46	4634,33	4598,23	4343,84	3 250,98



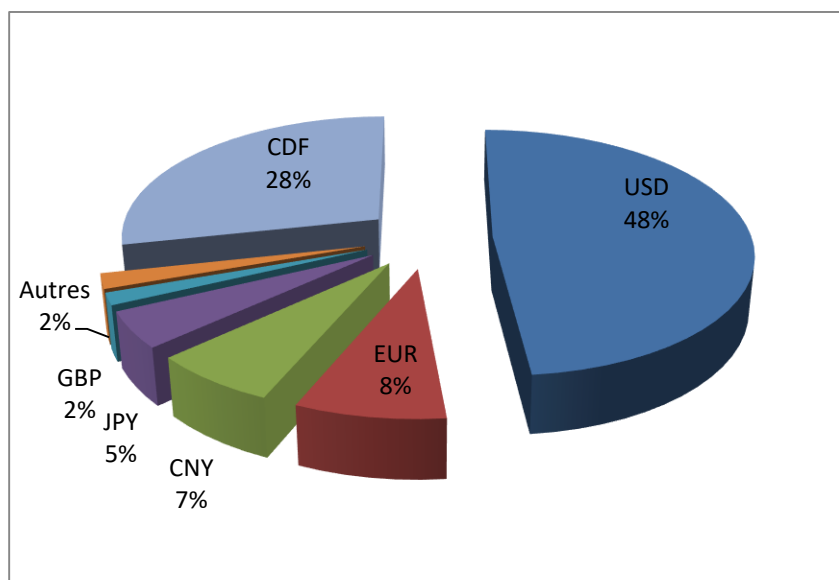
## V- Structure de la dette publique par devise de 2014 au 1<sup>er</sup> trimestre 2019

(En millions de USD)

	2014	2015	2016	2017	2018 (a)	Tr1-2019 (b)	Variation (a)et(b)	Part en %
CDF	1 401,72	1 388,44	1 384,00	1822,21	1 866,04	1 910,82	2,40%	37,02%
Dollars US	2 193,34	2 303,48	2 382,45	2570,83	1 089,64	1 071,43	-1,67%	20,76%
D'TS	1 386,24	1 268,64	1 141,14	1205,07	1 245,60	1 266,22	1,66%	24,53%
Euro	387,57	270,61	185,47	172,96	179,36	176,07	-1,83%	3,41%
Yuan Renminbi	291,61	343,64	269,06	308,7	267,52	262,22	-1,98%	5,08%
Autres monnaies	664,49	610,43	564,05	335,9	500,43	475,02	-5,08%	9,20%
<b>Total Dette Publique</b>	<b>6 324,97</b>	<b>6 185,24</b>	<b>5 926,17</b>	<b>6 415,67</b>	<b>5 148,59</b>	<b>5 161,79</b>	<b>0,26%</b>	<b>100,00%</b>
<i>Total Dette Extérieure</i>	<i>4 923,25</i>	<i>4 796,80</i>	<i>4 542,17</i>	<i>4593,46</i>	<i>3 282,55</i>	<i>3 250,98</i>	<i>-0,96%</i>	<i>62,98%</i>
<i>Total Dette Intérieure</i>	<i>1 401,72</i>	<i>1 388,44</i>	<i>1 384,00</i>	<i>1822,21</i>	<i>1 866,04</i>	<i>1 910,82</i>	<i>2,40%</i>	<i>37,02%</i>



## Répartition dette publique par devise après ventilation du DTS au 1<sup>er</sup> trimestre 2019

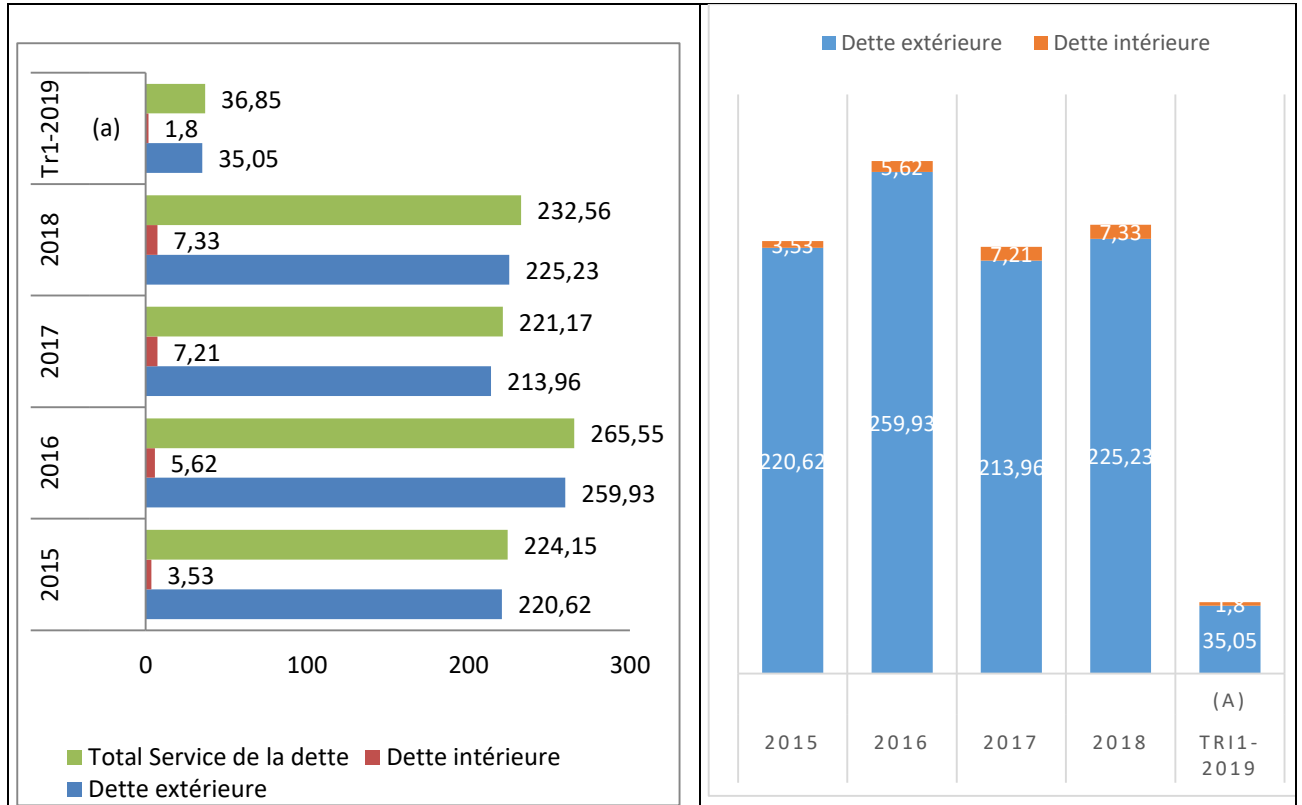


## VI- Service de la dette publique de 2014 au 1er trimestre 2019

(En millions de USD)

	2014	2015	2016	2017	2018	Tr1-2019 (a)	LF 2019 (b)	% de réalisation (a)/(b)
<b>Dette extérieure</b>	208,55	220,62	259,93	213,96	225,23	35,05		
<i>Principale</i>	186,21	201,41	241,19	193,13	201,08	30,32		
<i>Intérêts</i>	22,34	19,21	18,74	20,83	24,15	4,73		
<b>Dette intérieure</b>	14,7	3,53	5,62	7,21	7,33	1,80		
<i>Principale</i>	14,7	3,53	5,62	7,21	7,33	1,80		
<i>Intérêts</i>	0	0	0	0	0	0		
<b>Total Service de la dette</b>	223,25	224,15	265,55	221,17	232,56	35,85		
<b>Total Principale</b>	200,91	204,94	246,81	200,34	208,41	32,12		
<b>Total Intérêts</b>	22,34	19,21	18,74	20,83	24,15	4,73		

## Service de la dette publique de 2015 au 3<sup>ème</sup> trimestre 2018



## VII- Décaissements de 2014 au 1<sup>er</sup> trimestre 2019

(En millions de USD)

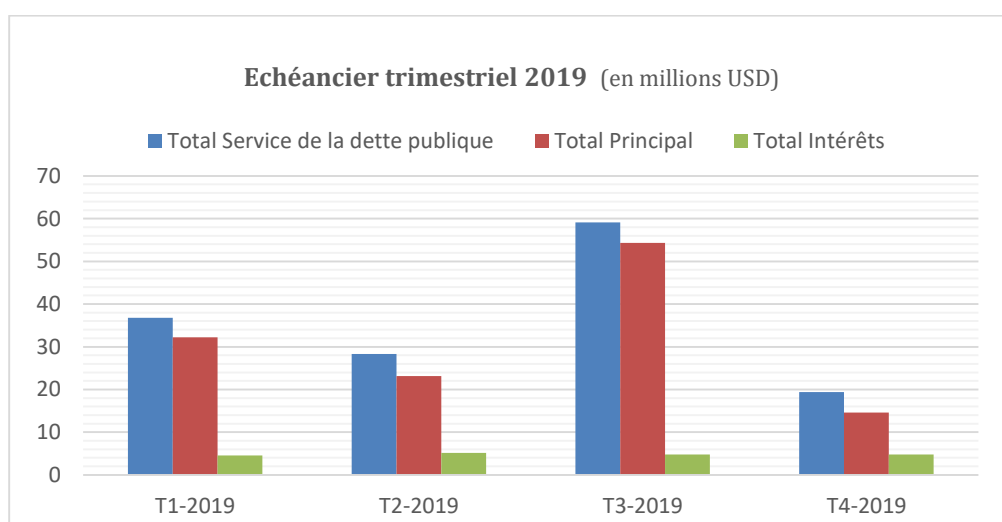
	2014	2015	2016	2017	2018	Tr1-2019	LF 2019	% de réalisation
<b>Dettes extérieures</b>	90,76	171,25	69,69	90,89	227,34	48,68		
Emprunts bilatéraux	76,51	152,36	14,13	2,40	36,46	0,42		
Emprunts multilatéraux	14,25	18,89	15,25	88,49	190,88	48,26		
Banques commerciales	0	0	40,31	0	0	0		
<b>Dettes intérieures</b>	16,6	0	0	0	0	0		
<b>Total Décaissements</b>	107,36	171,25	69,69	90,89	227,34	48,68		

## VIII-Echéancier de la dette publique extérieure

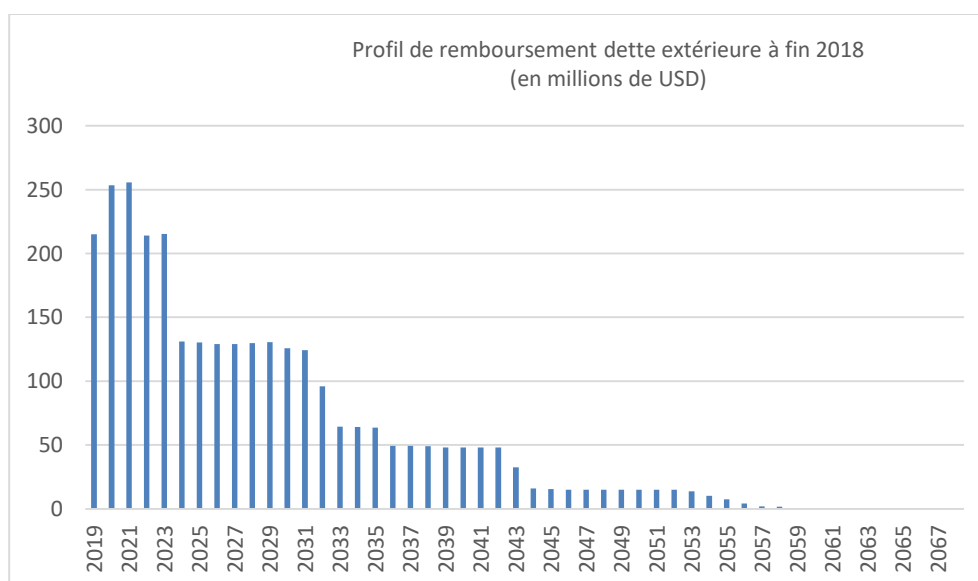
(En millions de USD)

	2018					2019	2020
	T1	T2	T3	T4	Total		
<b>Dettes extérieures</b>	<b>69,70</b>	<b>61,72</b>	<b>87,57</b>	<b>19,39</b>	<b>168,68</b>	<b>214,96</b>	<b>211,97</b>
<i>Principal</i>	<i>64,50</i>	<i>56,64</i>	<i>57,87</i>	<i>14,58</i>	<i>129,09</i>	<i>149,61</i>	<i>153,92</i>
<i>Intérêts</i>	<i>5,20</i>	<i>5,08</i>	<i>29,7</i>	<i>4,81</i>	<i>39,59</i>	<i>65,35</i>	<i>58,05</i>
<b>Dettes intérieures</b>	<b>0,58</b>	<b>0,00</b>	<b>0,00</b>	<b>0,00</b>	<b>0,00</b>	<b>0,00</b>	<b>0,00</b>
<i>Principal</i>	<i>0,58</i>	<i>0,00</i>	<i>0,00</i>	<i>0,00</i>	<i>0,00</i>	<i>0,00</i>	<i>0,00</i>
<i>Intérêts</i>	<i>0,00</i>	<i>0,00</i>	<i>0,00</i>	<i>0,00</i>	<i>0,00</i>	<i>0,00</i>	<i>0,00</i>
<b>Total Service de la dette</b>	<b>70,28</b>	<b>61,72</b>	<b>87,57</b>	<b>19,39</b>	<b>168,68</b>	<b>214,96</b>	<b>211,97</b>
<b>Total Principal</b>	<b>65,08</b>	<b>56,64</b>	<b>57,87</b>	<b>14,58</b>	<b>129,09</b>	<b>149,61</b>	<b>153,92</b>
<b>Total Intérêts</b>	<b>5,20</b>	<b>5,08</b>	<b>29,7</b>	<b>4,81</b>	<b>39,59</b>	<b>65,35</b>	<b>58,05</b>

\* Projections faites au 31/12/2016



Echéancier de la dette extérieure (en millions de dollars).





**DIRECTION GENERALE DE LA DETTE PUBLIQUE**

N°4, Avenue de la Justice  
Commune de la Gombe  
Kinshasa  
République Démocratique du Congo  
B.P. : 12673 Kinshasa I  
E-mail : [dgdp\\_rdc@yahoo.fr](mailto:dgdp_rdc@yahoo.fr)  
[dgdp@minfinrdc.com](mailto:dgdp@minfinrdc.com)  
Site web: <http://www.dgdp-rdc.org>