


République Démocratique du Congo
MINISTERE DES FINANCES
DIRECTION GENERALE DE LA DETTEPUBLIQUE

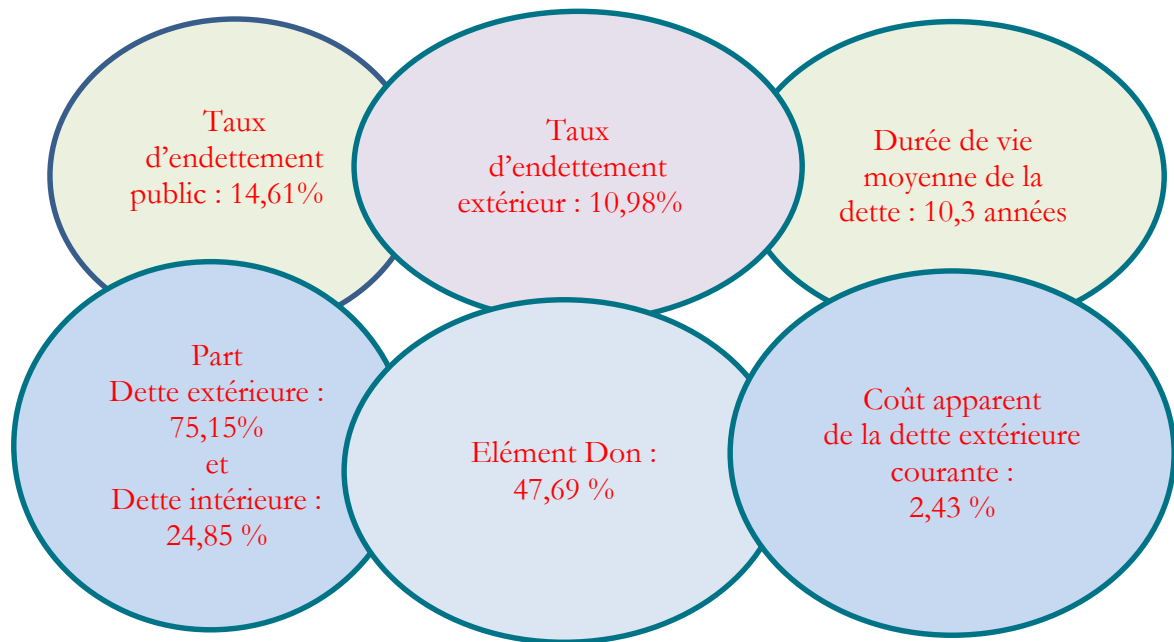


BULLETIN
TRIMESTRIEL
DE LA
DETTE PUBLIQUE
TROISIEME TRIMESTRE 2017

4, Avenue de la Justice - Commune de la Gombe - B.P. : 12673 Kinshasa I
Ville-province de Kinshasa
République Démocratique du Congo
E-mail : dgdprdc@yahoo.fr - dgdprdc@minfinrdc.com
Site web : <http://www.dgdprdc.org>

FAIT SAILLANT :

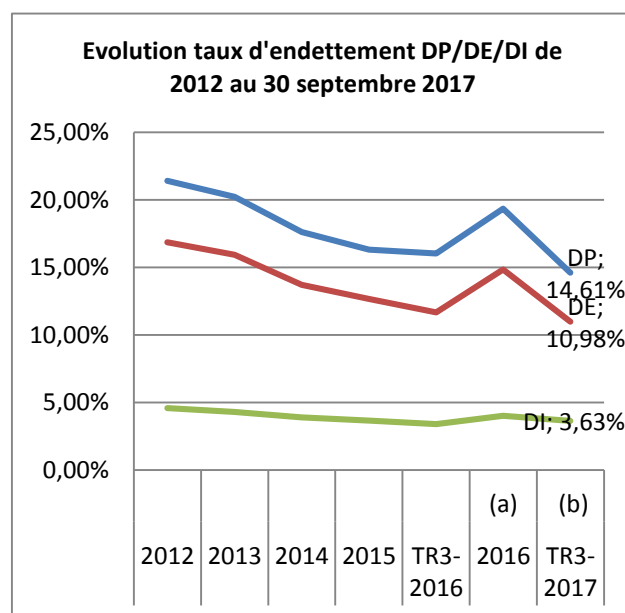
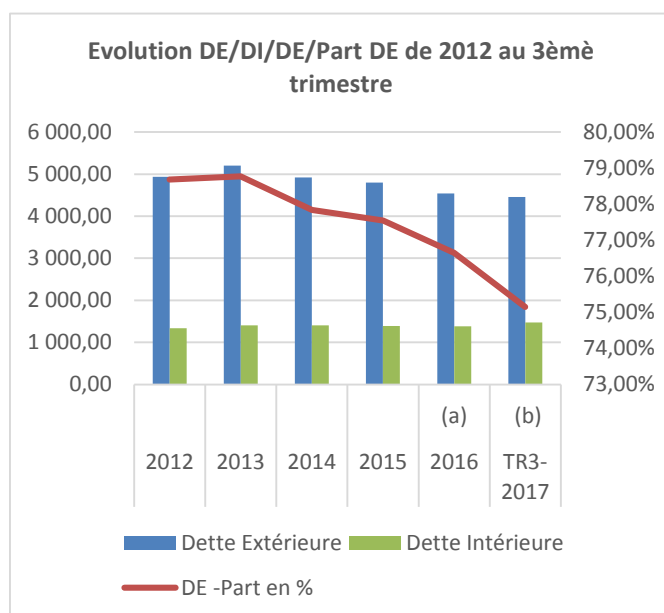
Transmission à Son Excellence Monsieur le Ministre des Finances, pour sanction, du projet de la Stratégie de la Dette à Moyen Terme (SDMT) 2017-2020 de la RD, actualisé par le Comité had hoc sous la supervision des experts d'AFRITAC Centre/FMI.

I- Chiffres clés de la dette publique au 30 septembre 2017**II- Nouveaux engagements au 3^{ème} trimestre 2017: Aucun**

III- Evolution de l'encours de la dette publique de 2012 au 3^{ème} trimestre 2017 :

(En Millions USD)

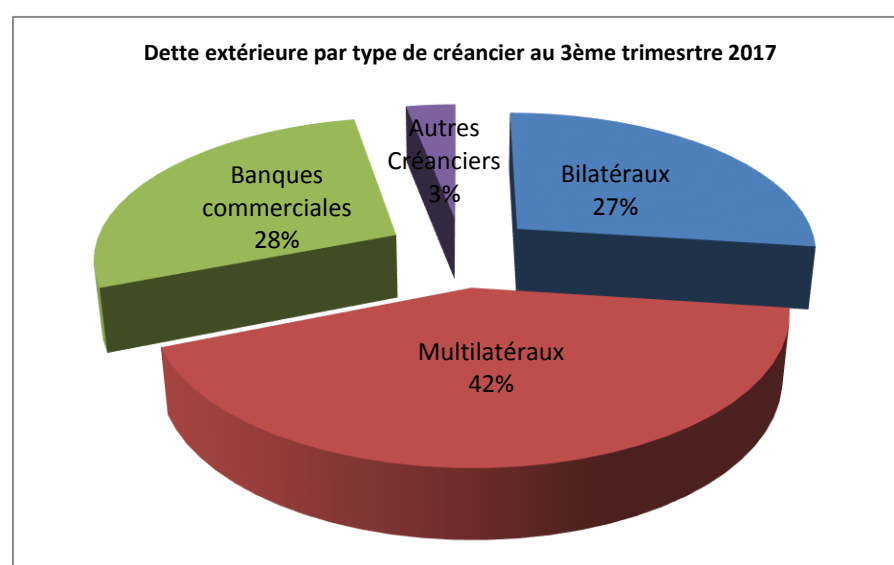
	2012	2013	2014	2015	2016 (a)	TR3-2017 (b)	Variation (a)et(b)
Dettes publiques	6 278,25	6 606,33	6 324,97	6 185,24	5 926,17	6 056,25	2,20%
DP en % du PIB	21,41%	20,22%	17,61%	16,31%	19,34%	14,61%	-4,73%
Dettes Extérieures	4 939,66	5 203,88	4 923,25	4 796,80	4 542,17	4 583,56	0,92%
<i>dont arriérés techniques</i>	485	442,08	381,24	442,64	452,47	288,93	-0,34%
DE en % du PIB	16,85%	15,93%	13,71%	12,65%	14,84%	10,98%	-3,86%
DE -Part en %	78,68%	78,77%	77,84%	77,55%	76,65%	75,15%	-1,50%
Dettes Intérieures	1 338,59	1 402,45	1 401,72	1 388,44	1 384,00	1 472,69	6,41%
DI en % du PIB	4,57%	4,29%	3,90%	3,66%	4,00%	3,63%	-0,37%
DI-Part en %	21,32%	21,23%	22,16%	22,45%	23,35%	24,85%	1,50%
Dettes Publiques (Milliards de CDF)	5 643,99	6 114,18	5 847,49	5 736,80	7 203,79	9 489,33	31,73%



IV- Structure de la dette extérieure par type de créancier :

(En millions de USD)

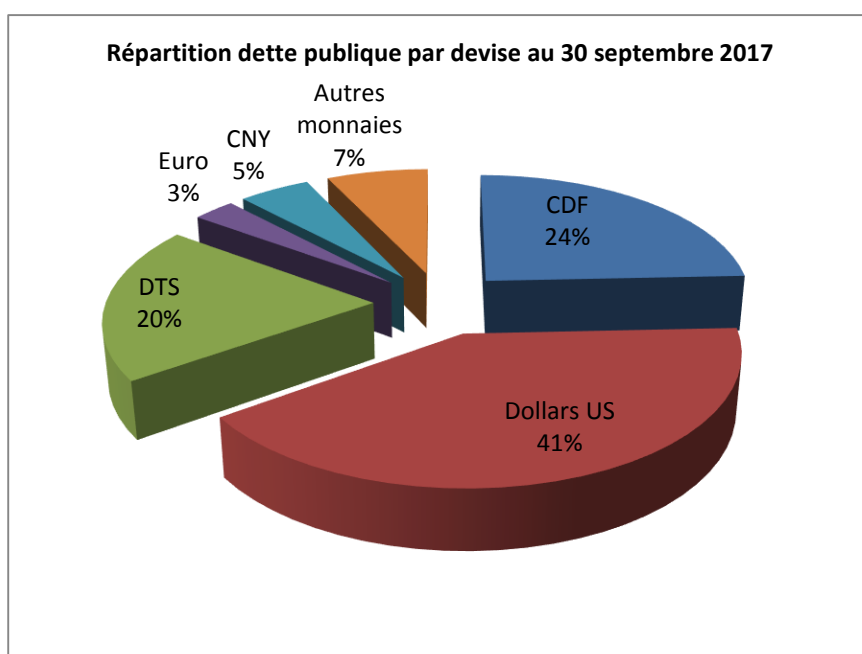
	2012	2013	2014	2015	2016	Tr2-2017	Tr3-2017
Bilatéraux	1179,27	1314,11	1255,93	1284,12	1206,09	1221,41	1240,21
Part en %	23,87	25,25	25,51	26,77	26,55	26,50	27,06
<i>Club de Paris</i>	341,63	292,25	196,16	109,41	52,19	37,11	38,13
<i>Chine</i>	333,20	493,72	486,99	618,34	591,73	599,58	592,89
<i>Inde</i>	149,34	157,85	188,44	223,48	231,09	222,39	216,31
<i>Autres</i>	355,1	370,29	384,34	332,89	331,08	362,33	392,88
Multilatéraux	2721,76	2484,4	2339,08	2121,31	1913,46	1965,55	1921,54
Part en %	55,1	47,74	47,51	44,22	42,13	42,65	41,92
<i>BAD & FAD</i>	1 113,90	970,69	832,37	730,57	655,19	639,86	602,49
<i>BADEA</i>	16,98	11,41	25,05	27,84	30,21	30,27	31,28
<i>FMI</i>	476,04	476,44	447,58	390,44	301,51	266,53	238,21
<i>IDA</i>	962,04	964,27	894,13	843,66	804,35	902,90	919,96
<i>Autres</i>	152,8	61,59	139,95	240,01	122,2	125,99	129,59
Banques commerciales	918,3	1301,36	1238,53	1238,35	1278,65	1278,65	1278,65
Part en %	18,59	25,01	25,16	25,82	28,15	27,74	27,90
Autres Créanciers	120,33	104,01	89,71	153,02	143,97	143,16	143,16
Part en %	2,44	2	1,82	3,19	3,17	3,11	3,12
<i>Fournisseurs</i>	80,38	98,17	86,91	145,73	142,35	142,35	142,35
<i>Autres</i>	39,95	5,84	2,8	7,29	1,62	0,81	0,81
TOTAL Dette Extérieure	4939,66	5203,88	4923,25	4796,8	4542,17	4608,77	4583,56

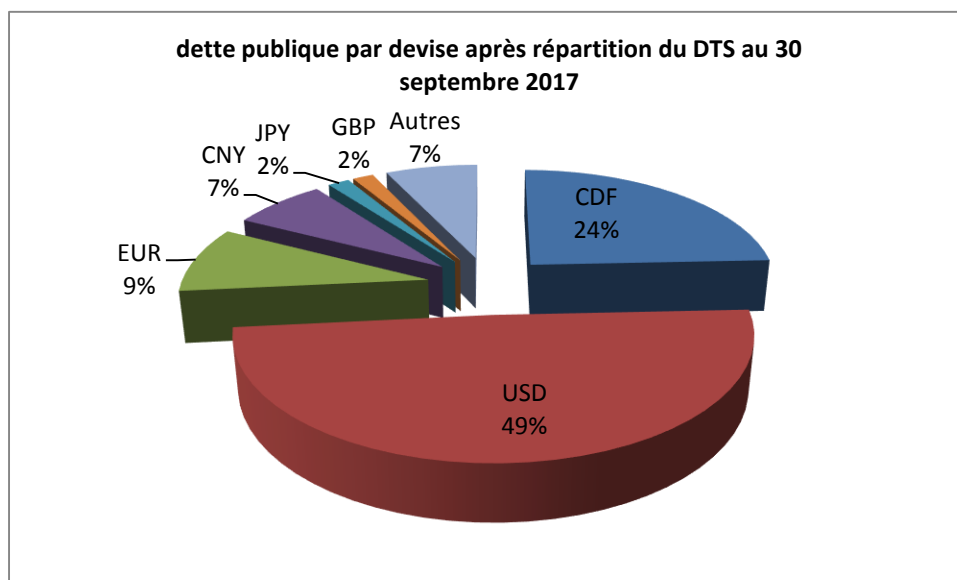


V- Structure de la dette publique par devise au 3^{ème} trimestre 2017

(En millions de USD)

	2012	2013	2014	2015	2016	Tr3-2017	Part en %
CDF	1 338,59	1 402,45	1 401,72	1 388,44	1 384,00	1 472,69	24,32%
Dollars US	1 733,93	2 233,20	2 193,34	2 303,48	2 382,45	2 475,57	40,88%
DTS	1 536,54	1 494,28	1 386,24	1 268,64	1 141,14	1 198,28	19,79%
Euro	573,98	415,07	387,57	270,61	185,47	179,1	2,96%
Yuan Renminbi	187,11	286,21	291,61	343,64	269,06	301,824124	4,98%
Autres monnaies	908,1	775,12	664,49	610,43	564,05	428,79	7,08%
Total Dette Publique	6 278,25	6 606,33	6 324,97	6 185,24	5 926,17	6 056,25	100,00%
<i>Total Dette Extérieure</i>	<i>4 939,66</i>	<i>5 203,88</i>	<i>4 923,25</i>	<i>4 796,80</i>	<i>4 542,17</i>	<i>4 583,56</i>	<i>75,68%</i>
<i>Total Dette Intérieure</i>	<i>1 338,59</i>	<i>1 402,45</i>	<i>1 401,72</i>	<i>1 388,44</i>	<i>1 384,00</i>	<i>1 472,69</i>	<i>24,32%</i>



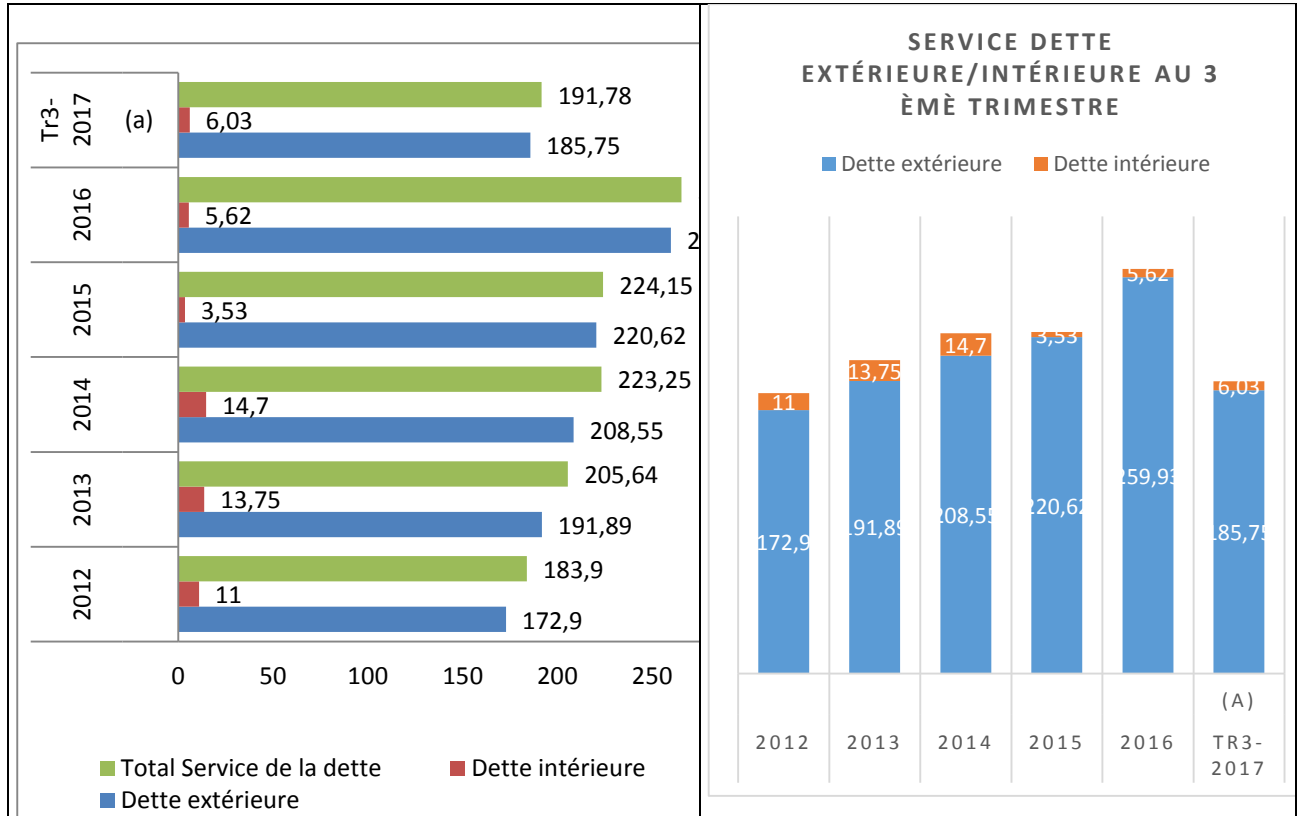


VI- Service de la dette publique au 30 septembre 2017

(En millions de USD)

	2012	2013	2014	2015	2016	Tr3-2017 (a)	LF 2017 (b)	% de réalisation (a)/(b)
Dette extérieure	172,9	191,89	208,55	220,62	259,93	185,75	173,51	107,05%
<i>Principal</i>	142,94	165,81	186,21	201,41	241,19	168,5	155,29	108,51%
<i>Intérêts</i>	29,96	26,08	22,34	19,21	18,74	17,25	18,23	94,63%
Dette intérieure	11	13,75	14,7	3,53	5,62	6,03	58,45	10,32%
<i>Principal</i>	11	13,75	14,7	3,53	5,62	6,03	6,68	90,27%
<i>Intérêts</i>	0	0	0	0	0	0	0,00	0,00%
Total Service de la dette	183,9	205,64	223,25	224,15	265,55	191,78	180,2	106,43%
Total Principal	153,94	179,56	200,91	204,94	246,81	174,53	161,97	107,75%
Total Intérêts	29,96	26,08	22,34	19,21	18,74	17,25	18,23	94,63%

Service de la dette publique de 2012 au 3^{ème} trimestre 2017



VII- Décaissements

(En millions de USD)

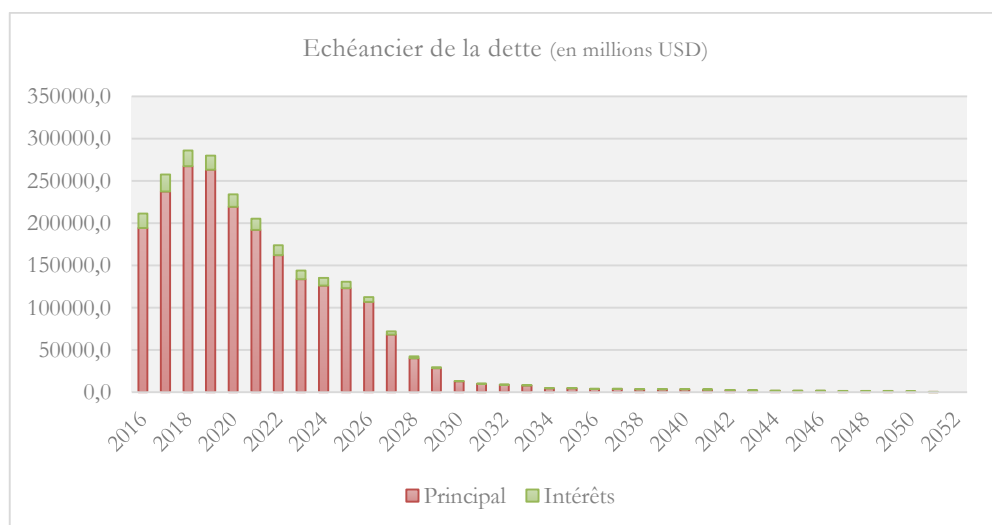
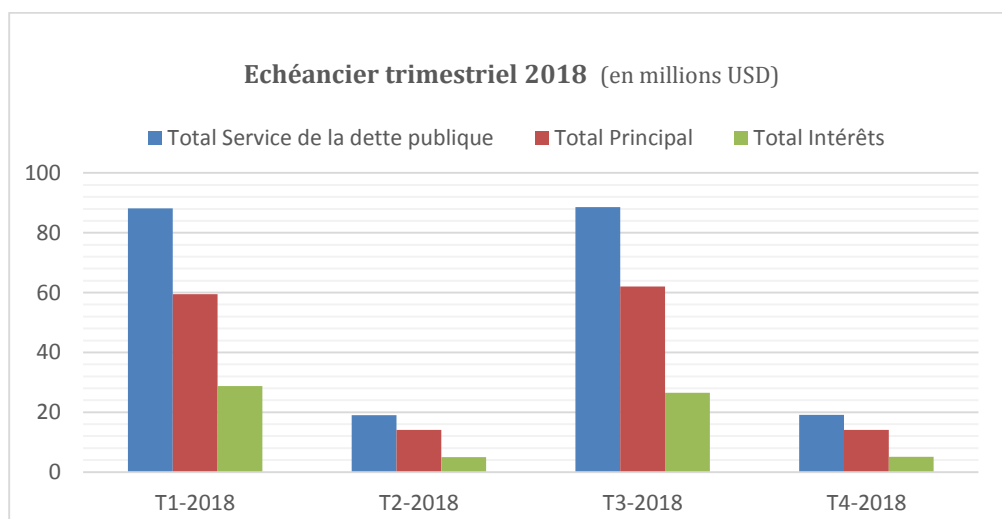
	2012	2013	2014	2015	2016	Tr3-2017	LF 2017	% de réalisation
Dette extérieure	154,62	625,99	90,76	171,25	69,69	68,34	231,04	29,58%
Emprunts bilatéraux	97,04	167,42	76,51	152,36	14,13	1,5	63,82	2,35%
Emprunts multilatéraux	57,58	31,23	14,25	18,89	15,25	66,84	167,22	39,97%
Banques commerciales	0	427,34	0	0	40,31	0	0	0,00%
Dette intérieure	0	51,78	16,6	0	0	0	0	0,00%
Total Décaissements	154,62	677,77	107,36	171,25	69,69	68,34	231,04	29,58%

VIII-Echéancier de la dette publique extérieure

(En millions de USD)

	2018					2019	2020
	T1	T2	T3	T4	Total		
Dettes extérieures	88,2	19,04	88,58	19,14	214,96	211,97	246,31
<i>Principal</i>	<i>59,5</i>	<i>14,04</i>	<i>62,03</i>	<i>14,04</i>	<i>149,61</i>	<i>153,92</i>	<i>192,75</i>
<i>Intérêts</i>	<i>28,7</i>	<i>5,00</i>	<i>26,55</i>	<i>5,1</i>	<i>65,35</i>	<i>58,05</i>	<i>53,56</i>
Dettes intérieures	0,00	0,00	0,00	0,00	0,00	0,00	0,00
<i>Principal</i>	<i>0,00</i>	<i>0,00</i>	<i>0,00</i>	<i>0,00</i>	<i>0,00</i>	<i>0,00</i>	<i>0,00</i>
<i>Intérêts</i>	<i>0,00</i>	<i>0,00</i>	<i>0,00</i>	<i>0,00</i>	<i>0,00</i>	<i>0,00</i>	<i>0,00</i>
Total Service de la dette	88,2	19,04	88,58	19,14	214,96	211,97	246,31
Total Principal	59,5	14,04	62,03	14,04	149,61	153,92	192,75
Total Intérêts	28,7	5,00	26,55	5,1	65,35	58,05	53,56

* Projections faites au 31/12/2016





DIRECTION GENERALE DE LA DETTE PUBLIQUE

N°4, Avenue de la Justice
Commune de la Gombe
Kinshasa
République Démocratique du Congo
B.P. : 12673 Kinshasa I
E-mail : dgdp_rdc@yahoo.fr
dgdp@minfinrdc.com
Site web: <http://www.dgprdc.org>