

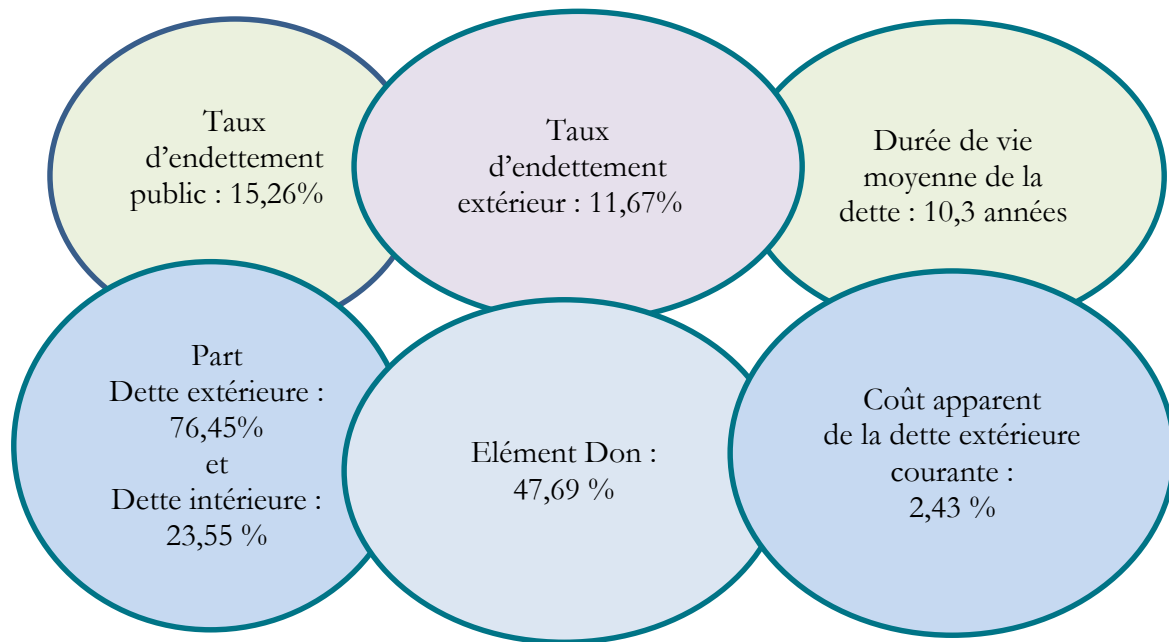
République Démocratique du Congo
MINISTERE DES FINANCES
DIRECTION GENERALE DE LA DETTEPUBLIQUE



4, Avenue de la Justice - Commune de la Gombe - B.P. : 12673 Kinshasa I
Ville-province de Kinshasa
République Démocratique du Congo
E-mail : dgdprdc@yahoo.fr - dgdprdc@minfinrdc.com
Site web : <http://www.dgdprdc.org>

FAITS SAILLANTS :

Signature de cinq Accords de financement IDA d'un montant global de DTS 229.600.000, et d'un prêt FAD de UC 2.424.000. Ces financements dont le total équivaut à USD 438,30 millions, sont destinés aux (i) Projet de développement du système de santé ; (ii) Projet d'Appui à la relance et à la réhabilitation du secteur agricole ; (iii) Projet d'accès et d'amélioration des services électriques ; (iv) Projet de développement urbain ; (v) Projet d'appui à la consolidation du tissu économique.

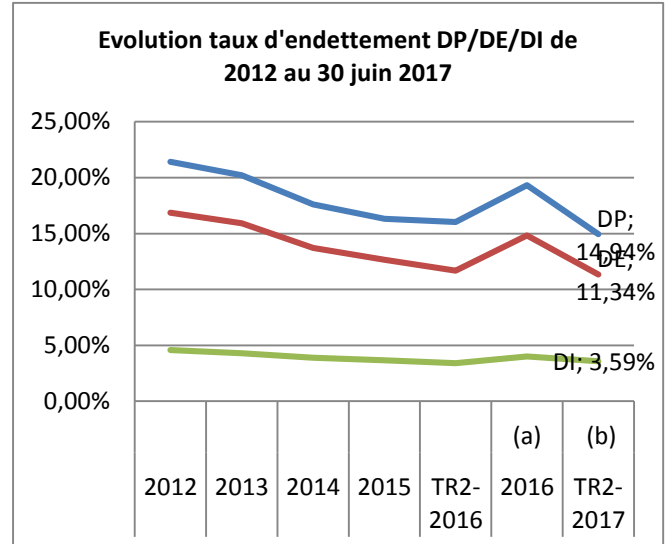
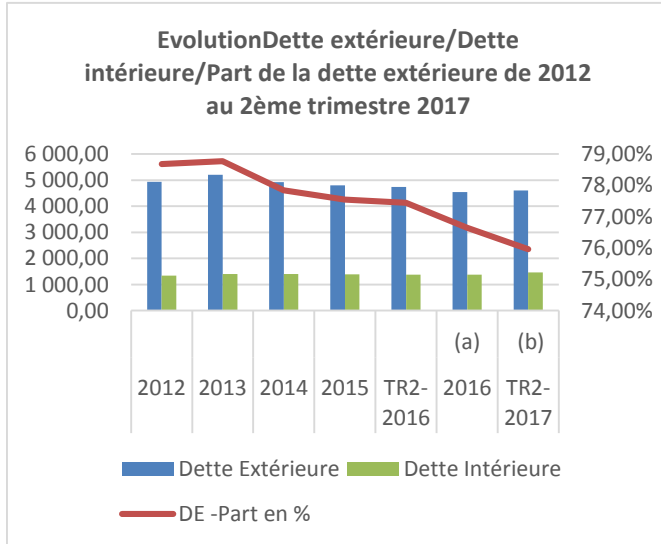
I- Chiffres clés de la dette publique au 30 juin 2017**II- Nouveaux engagements au 2^{ème} trimestre 2017:**

Bailleur	Montant du prêt	Date signature	Taux d'intérêt (%)	Durée totale du prêt (années)	Période de grâce (années)	ATM (années)	Taux effectif (%)	ED (%)
IDA	DTS 88.400.000,00	19/04/2017	0,75	38	6	22,5	0,80	53,26
IDA	DTS 55.800.000,00	19/04/2017	0,75	38	6	22,5	0,80	53,26
IDA	DTS 19.900.000,00	16/06/2017	0,75	38	6	22,5	0,80	53,26
IDA	DTS 66.500.000,00	13/06/2017	0,75	38	6	22,5	0,80	53,26
FAD	UC 2.424.000,00	23/06/2017	0,75	40	10	25,5	2,00	57,88

III- Evolution de l'encours de la dette publique :

(En Millions USD)

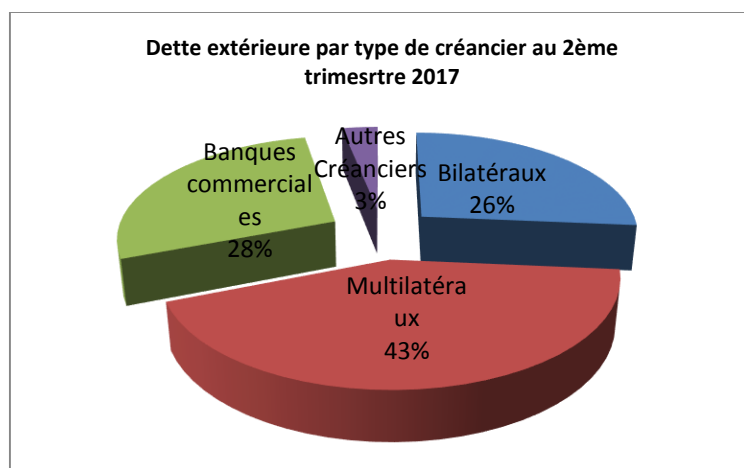
	2012	2013	2014	2015	TR2-2016	2016 (a)	TR2-2017 (b)	Variation (a)et(b)
Dette publique	6 278,25	6 606,33	6 324,97	6 185,24	6 112,61	5 926,17	6 067,19	2,38%
DP en % du PIB	21,41%	20,22%	17,61%	16,31%	16,04%	19,34%	14,94%	-4,38%
Dette Extérieure	4 939,66	5 203,88	4 923,25	4 796,80	4 733,76	4 542,17	4 608,77	1,47%
<i>dont arriérés techniques</i>	485	442,08	381,24	442,64	452,49	452,47	478,01	20,48%
DE en % du PIB	16,85%	15,93%	13,71%	12,65%	11,67%	14,84%	11,34%	-3,48%
DE -Part en %	78,68%	78,77%	77,84%	77,55%	77,44%	76,65%	75,96%	-0,69%
Dette Intérieure	1 338,59	1 402,45	1 401,72	1 388,44	1 378,85	1 384,00	1 458,42	5,38%
DI en % du PIB	4,57%	4,29%	3,90%	3,66%	3,40%	4,00%	3,59%	-0,41%
DI-Part en %	21,32%	21,23%	22,16%	22,45%	22,56%	23,35%	24,07%	0,72%
Dette Publique (Milliards de CDF)	5 643,99	6 114,18	5 847,49	5 736,80	9 174,29	7 203,79	9 106,12	26,24%



IV- Structure de la dette extérieure par type de créancier :

(En millions de USD)

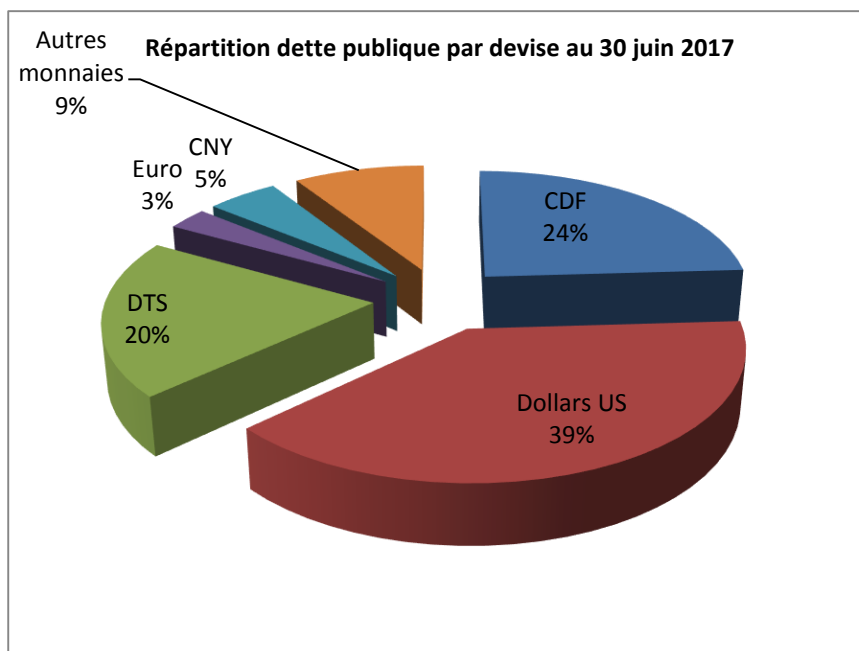
	2012	2013	2014	2015	2016	Tr1-2017	Tr2-2017
Bilatéraux	1179,27	1314,11	1255,93	1284,12	1206,09	1198,45	1221,41
Part en %	23,87	25,25	25,51	26,77	26,55	26,54	26,50
<i>Club de Paris</i>	341,63	292,25	196,16	109,41	52,19	53,31	37,11
<i>Chine</i>	333,20	493,72	486,99	618,34	591,73	590,69	599,58
<i>Inde</i>	149,34	157,85	188,44	223,48	231,09	223,51	222,39
<i>Autres</i>	355,1	370,29	384,34	332,89	331,08	330,94	362,33
Multilatéraux	2721,76	2484,4	2339,08	2121,31	1913,46	1877,27	1965,55
Part en %	55,1	47,74	47,51	44,22	42,13	41,73	42,65
<i>BAD & FAD</i>	1 113,90	970,69	832,37	730,57	655,19	634,25	639,86
<i>BADEA</i>	16,98	11,41	25,05	27,84	30,21	29,99	30,27
<i>FMI</i>	476,04	476,44	447,58	390,44	301,51	274,44	266,53
<i>IDA</i>	962,04	964,27	894,13	843,66	804,35	814,52	902,9
<i>Autres</i>	152,8	61,59	139,95	240,01	122,2	124,07	125,99
Banques commerciales	918,3	1301,36	1238,53	1238,35	1278,65	1278,65	1278,65
Part en %	18,59	25,01	25,16	25,82	28,15	28,42	27,74
Autres Créanciers	120,33	104,01	89,71	153,02	143,97	143,97	143,16
Part en %	2,44	2	1,82	3,19	3,17	3,2	3,11
Fournisseurs	80,38	98,17	86,91	145,73	142,35	142,35	142,35
Autres	39,95	5,84	2,8	7,29	1,62	1,62	0,81
TOTAL Dette Extérieure	4939,66	5203,88	4923,25	4796,8	4542,17	4498,34	4608,77

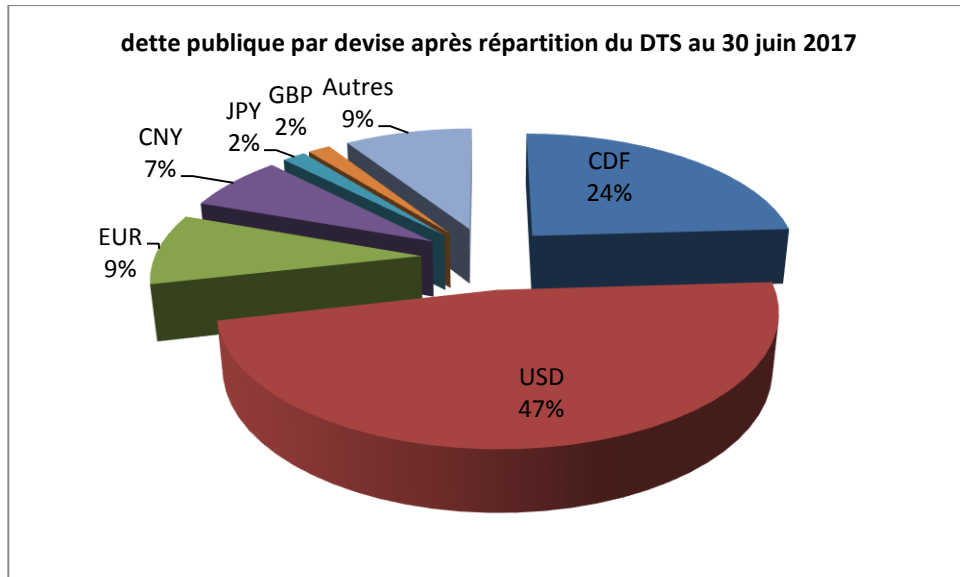


V- Structure de la dette publique par devise au 2^{ème} trimestre 2017

(En millions de USD)

	2012	2013	2014	2015	TR2-2016	2016	Tr2-2017	Part en %
CDF	1 338,59	1 402,45	1 401,72	1 388,44	1 378,85	1 384,00	1 458,42	24,04
Dollars US	1 733,93	2 233,20	2 193,34	2 303,48	2 349,62	2 382,45	2 366,28	39,00
DTS	1 536,54	1 494,28	1 386,24	1 268,64	1 246,06	1 141,14	1 209,00	19,93
Euro	573,98	415,07	387,57	270,61	215,81	185,47	171,45	2,83
Yuan Renminbi	187,11	286,21	291,61	343,64	284,8	269,06	308,55	5,09
Autres monnaies	908,1	775,12	664,49	610,43	637,47	564,05	553,49	9,12
Total Dette Publique	6 278,25	6 606,33	6 324,97	6 185,24	6 112,61	5 926,17	6 067,19	100
<i>Total Dette Extérieure</i>	<i>4 939,66</i>	<i>5 203,88</i>	<i>4 923,25</i>	<i>4 796,80</i>	<i>4 733,76</i>	<i>4 542,17</i>	<i>4 608,77</i>	<i>75,93</i>
<i>Total Dette Intérieure</i>	<i>1 338,59</i>	<i>1 402,45</i>	<i>1 401,72</i>	<i>1 388,44</i>	<i>1 378,85</i>	<i>1 384,00</i>	<i>1 458,42</i>	<i>24,07</i>

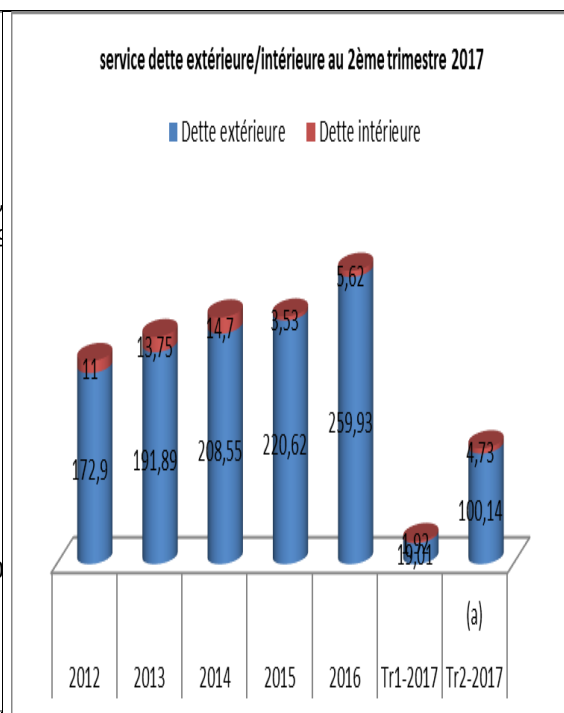
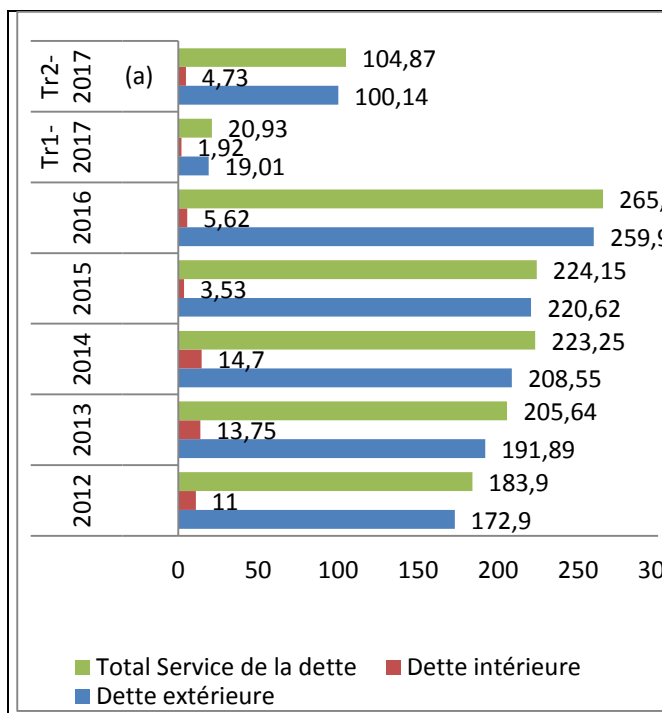




VI- Service de la dette publique au 30 juin 2017

(En millions de USD)

	2012	2013	2014	2015	2016	Tr1-2017	Tr2-2017 (a)	LF 2017 (b)	% de réalisation (a)/(b)
Dettes extérieures	172,9	191,89	208,55	220,62	259,93	19,01	100,14	173,51	57,71%
Principal	142,94	165,81	186,21	201,41	241,19	14,02	90,35	155,29	58,18%
Intérêts	29,96	26,08	22,34	19,21	18,74	4,99	9,79	18,23	53,70%
Dettes intérieures	11	13,75	14,7	3,53	5,62	1,92	4,73	58,45	8,09%
Principal	11	13,75	14,7	3,53	5,62	1,92	4,73	6,68	70,81%
Intérêts	0	0	0	0	0	0	0	0,00	0,00%
Total Service de la dette	183,9	205,64	223,25	224,15	265,55	20,93	104,87	180,2	58,20%
Total Principal	153,94	179,56	200,91	204,94	246,81	15,94	95,08	161,97	58,70%
Total Intérêts	29,96	26,08	22,34	19,21	18,74	4,99	9,79	18,23	53,70%



VII- Décaissements

(En millions de USD)

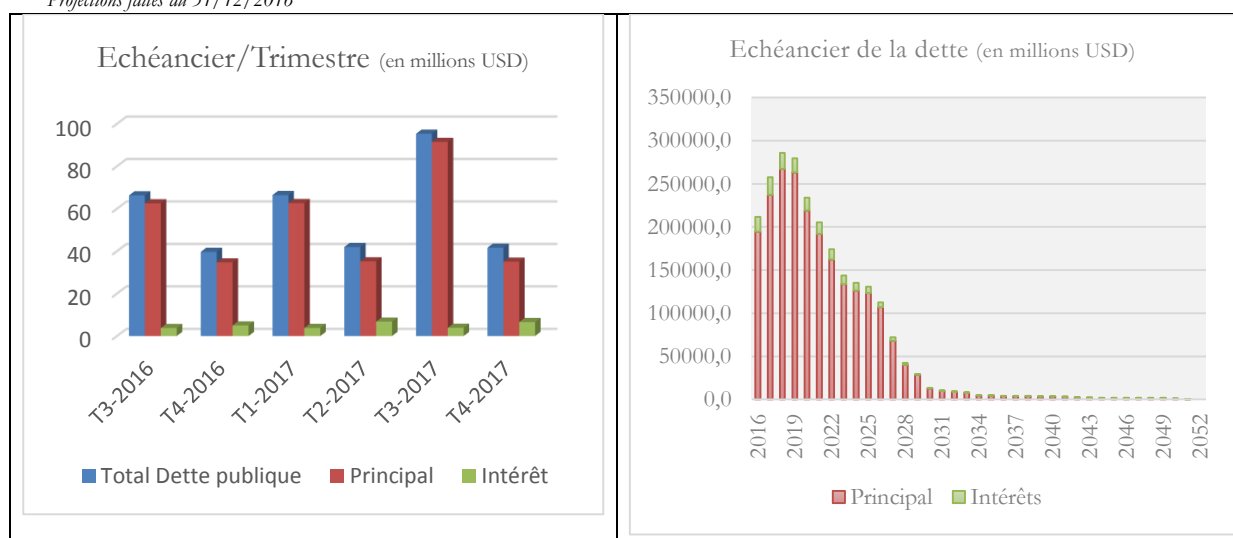
	2012	2013	2014	2015	Tr2-2016	2016	Tr2-2017	LF 2017	% de réalisation
Dettes extérieures	154,62	625,99	90,76	171,25	14,87	69,69	60,59	231,04	26,22%
Emprunts bilatéraux	97,04	167,42	76,51	152,36	0,00	14,13	0,00	63,82	0,00%
Emprunts multilatéraux	57,58	31,23	14,25	18,89	14,87	15,25	60,59	167,22	36,23%
Banques commerciales	0	427,34	0	0	0	40,31	0	0	0,00%
Dettes intérieures	0	51,78	16,6	0	0	0	0	0	0,00%
Total Décaissements	154,62	677,77	107,36	171,25	14,87	69,69	60,59	231,04	26,22%

VIII-Echéancier de la dette publique extérieure

(En millions de USD)

	2017				2018					2019	2020
	T2	T3	T4	Total	T1	T2	T3	T4	Total		
Dettes extérieures	61,72	87,57	19,39	168,68	88,2	19,04	88,58	19,14	214,96	211,97	246,31
Principal	56,64	57,87	14,58	129,09	59,5	14,04	62,03	14,04	149,61	153,92	192,75
Intérêts	5,08	29,7	4,81	39,59	28,7	5,00	26,55	5,1	65,35	58,05	53,56
Dettes intérieures	0,00	0,00	0,00	0,00	0,00	0,00	0,00	0,00	0,00	0,00	0,00
Principal	0,00	0,00	0,00	0,00	0,00	0,00	0,00	0,00	0,00	0,00	0,00
Intérêts	0,00	0,00	0,00	0,00	0,00	0,00	0,00	0,00	0,00	0,00	0,00
Total Service de la dette	61,72	87,57	19,39	168,68	88,2	19,04	88,58	19,14	214,96	211,97	246,31
Total Principal	56,64	57,87	14,58	129,09	59,5	14,04	62,03	14,04	149,61	153,92	192,75
Total Intérêts	5,08	29,7	4,81	39,59	28,7	5,00	26,55	5,1	65,35	58,05	53,56

* Projections faites au 31/12/2016





DIRECTION GENERALE DE LA DETTE PUBLIQUE

N°4, Avenue de la Justice
Commune de la Gombe
Kinshasa
République Démocratique du Congo
B.P. : 12673 Kinshasa I
E-mail : dgdprdc@yahoo.fr
dgdprdc@minfinrdc.com
Site web: <http://www.dgdprdc.org>