

MINISTERE DES FINANCES
DIRECTION GENERALE DE LA DETTE PUBLIQUE



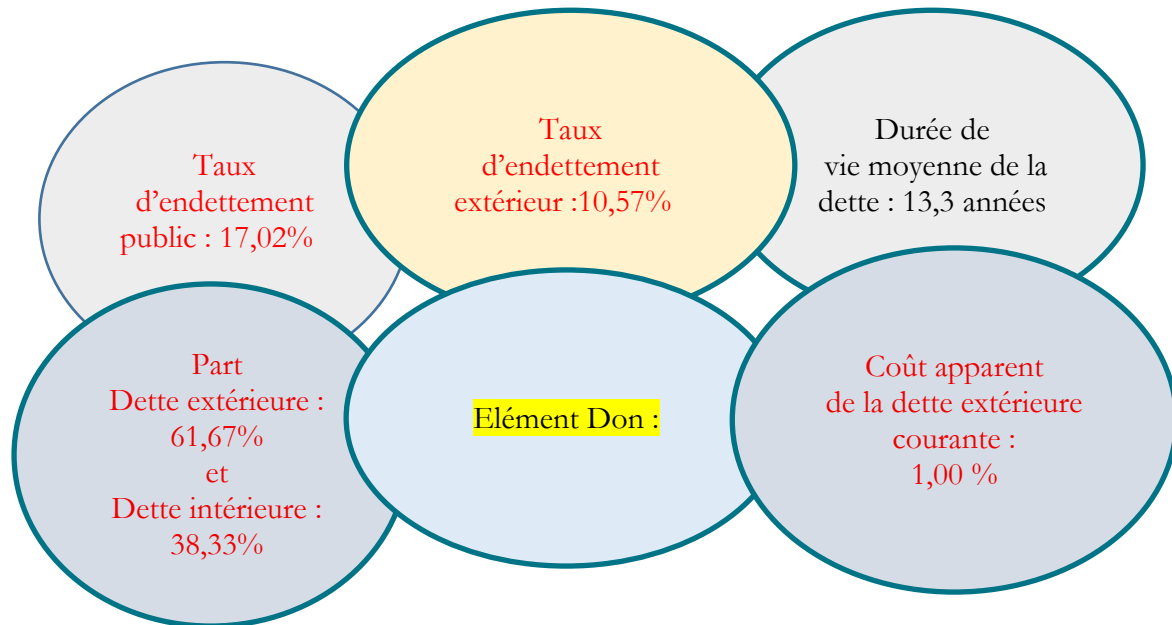
BULLETIN
TRIMESTRIEL
DE LA
DETTE PUBLIQUE



DEUXIEME TRIMESTRE 2025

FAITS SAILLANTS : au deuxième trimestre 2025, l'encours de la dette publique s'élève à USD 14.328,36 millions dont USD 8.896,18 millions de dette extérieure et USD 5.432,18 millions de dette intérieure. Le service de la dette publique extérieure s'élève à environ USD 80 millions, portant le cumul pour les deux premiers trimestres à USD 126 millions.

I- Chiffres clés de la dette publique au 2ème trimestre 2025



II. Nouveaux engagements au 2ème trimestre 2025 :

- Prêt IDA de USD 400 millions pour Appui budgétaire ;
- Prêt IDA de USD 200 millions pour Appui budgétaire ;
- Prêt IDA de USD 200 millions pour le Projet de Résilience aux Inondations Urbaines (PRIUR) ;
- Prêt IDA de USD 150 millions pour le Développement d'Inga 3
- Prêt IDA de USD 100 millions pour le Projet de Développement d'Inga 3 ;
- Prêt IDA de USD 115,200 millions pour le Projet de Développement des Transports et de la Connectivité PDTC (PACT2) ;
- Prêt IDA de USD 225 millions pour le Projet de Développement des Transports et de la Connectivité PDTC (PACT2)

III-Evolution de l'encours de la dette publique

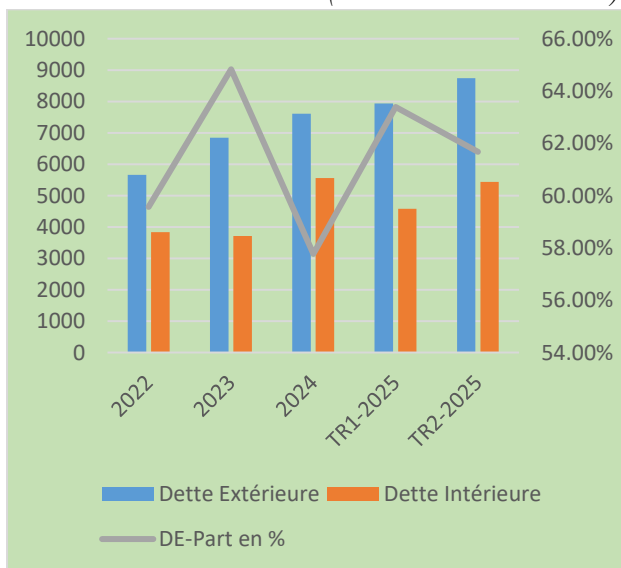
Tableau n°1 : Evolution de l'encours de la dette publique de 2022 au TR2 2025

(En millions de USD)

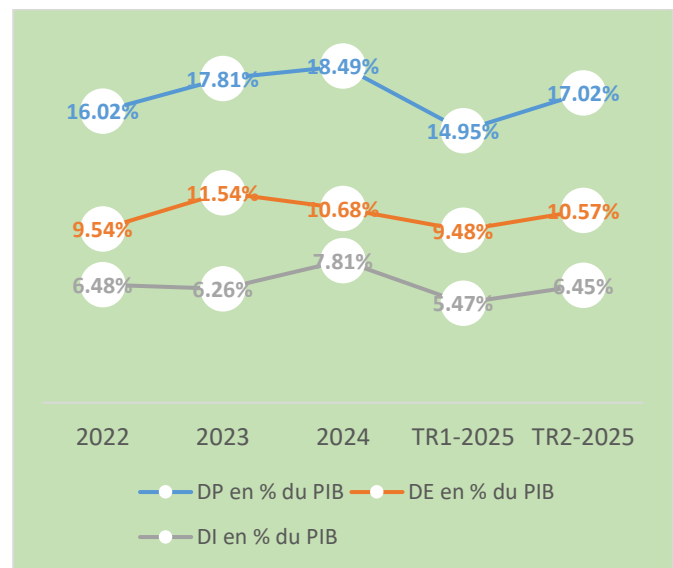
	2022	2023	2024	TR1-2025	TR2-2025
Dettes publiques	9 499,87	10 558,53	13168,26	12 512,68	14 328,36
DP en % du PIB	16,02%	17,81%	18,49%	14,95%	17,02%
Dettes Extérieures	5 659,32	6 845,44	7 607,18	7 932,03	8 896,18
<i>dont arriérés techniques</i>	157,63	156,93	156,9	155,7	155,7
DE en % du PIB	9,54%	11,54%	10,68%	9,48%	10,57%
DE-Part en %	59,57%	64,83%	57,77%	63,39%	61,67%
Dettes Intérieures	3 840,54	3 713,09	5 561,08	4 580,65	5 432,18
DI en % du PIB	6,48%	6,26%	7,81%	5,47%	6,45%
DI-Part en %	40,43%	35,17%	42,23%	36,61%	38,33%
Dettes Publiques	19 150,69	28 292,63	37 464,45	35 805,03	40 321,23
(Milliards de CDF)					

Graphique n°1 : Evolution Dette Extérieure/ Dette intérieure/ Part Dette Extérieure de 2022 à TR2 2025

(En millions de USD et en %)



Graphique n°2 : Evolution Taux d'endettement public, extérieur et intérieur de 2022 à TR2 2025



IV-Structure de la dette extérieure

Tableau n°2 : Structure de la dette extérieure par type de créancier de 2024 à TR2 2025

(En millions de USD)

	2024	TR1- 2025	TR2 2025
Bilatéraux	1 202,26	1166,74	1171,55
<i>Part en %</i>	0,1614	14,71%	13,17%
<i>Club de Paris</i>	66,86	67,5	71,12
<i>Chine</i>	773,46	747,72	750,43
<i>Inde</i>	116,44	109,82	108,70
<i>Autres</i>	245,51	241,71	241,3
Multilatéraux	6 179,96	6544,52	7393,85
<i>Part en %</i>	0,8124	82,51%	83,11%
<i>BAD & FAD</i>	346,31	354,45	383,58
<i>BADEA</i>	46,64	46,34	46,52
<i>FMI</i>	2 095,40	2376,64	2 411,03
<i>IDA</i>	3 448,12	3522,96	4 435,26
<i>Autres</i>	243,5	244,14	117,46
Banques commerciales	0	0	143,25
<i>Part en %</i>	0,00%	0,00%	1,61%
Autres Créanciers	68,05	65,06	31,83
<i>Part en %</i>	0,46	0,82	0,36%
Fournisseurs	0	0	
Autres	0	0	
Arriérés Techniques	156,9	155,7	155,7
<i>Part en %</i>	2,3	2,06	1,75%
TOTAL Dette Extérieure	6 843,94	7607,18	8896,18

Source : DGDP

Graphique n°3 : Structure de la dette extérieure par type de créancier au 2ème trimestre 2025

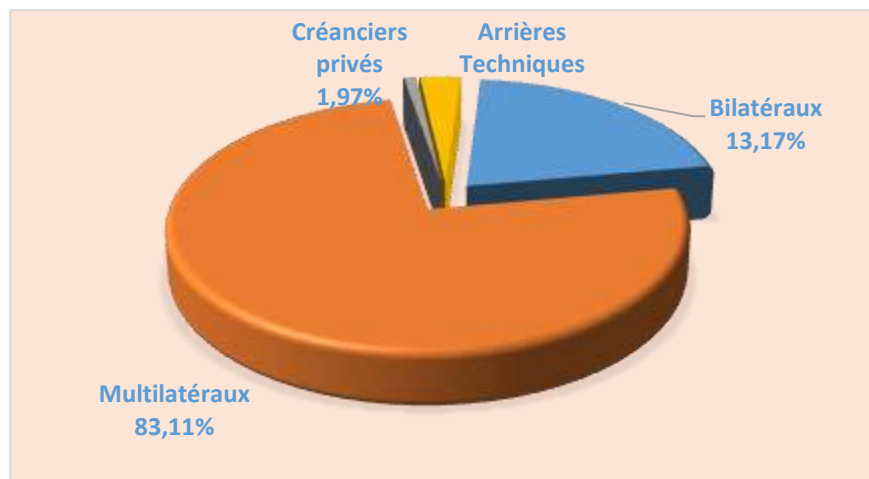


Tableau n°3 : Structure de la dette extérieure par créancier au 2ème trimestre 2025
(En millions USD)

CREANCIER	MONTANT	PART EN %
IDA	4 435,26	49,86%
BEI	33,44	0,38%
BADEA	46,52	0,52%
FAD	383,58	4,31%
OFID	45,37	0,51%
FIDA	33,98	0,38%
BDEGL	4,67	0,05%
FMI	2 411,03	27,10%
A.F.D.	5,01	0,06%
Fonds Soudien	9,81	0,11%
Kuweit Investiment	20,05	0,23%
Fonds Koweitien Pour le Développement	6,07	0,07%
Eximbank of China	750,43	8,44%
EXIMBANK OF INDIA	108,70	1,22%
KEXIMBANK	56,90	0,64%
Banque de France	9,21	0,10%
ABU D'HABI	205,36	2,31%
FINANCIAL INVEST. HO	13,90	0,16%
RUFIJI BV	25,00	0,28%
TDB	109,29	1,23%
SAVERS	0,43	0,00%
MTS	17,50	0,20%
AFREXIMBANK	8,97	0,10%
Arriérés techniques	155,70	1,75%
Total	8 896,18	100,00%

Source : DGDP

Tableau n°4 : Structure de la dette extérieure courante (hors arriérés techniques) par devise au 2ème trimestre 2025

	Montant (en millions USD)	Part en %
Dette extérieure	8 740,48	100,00%
DTS	4 382,62	50%
Dollar	4 012,68	46%
Eur	47,66	1%
CNY	224,73	3%
JPY	0,00	0%
GBP	0,00	0%
Autres	72,78	1%

Source : DGDP

Graphique n°4 : Dette publique extérieure courante par devise (avant ventilation du DTS)
au 2ème trimestre 2025

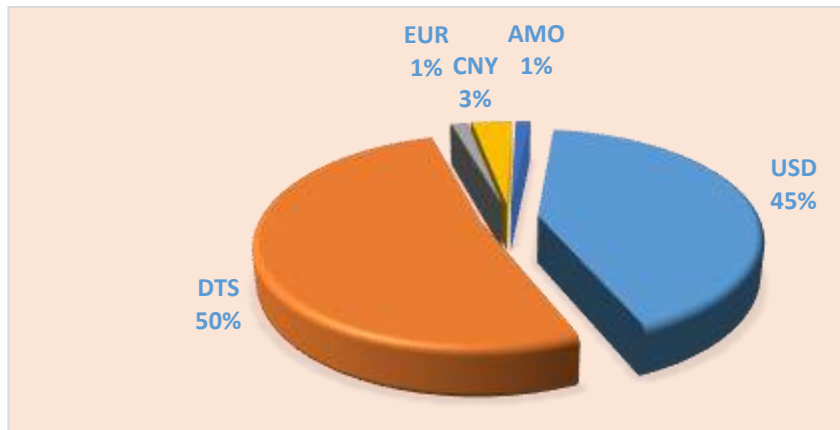
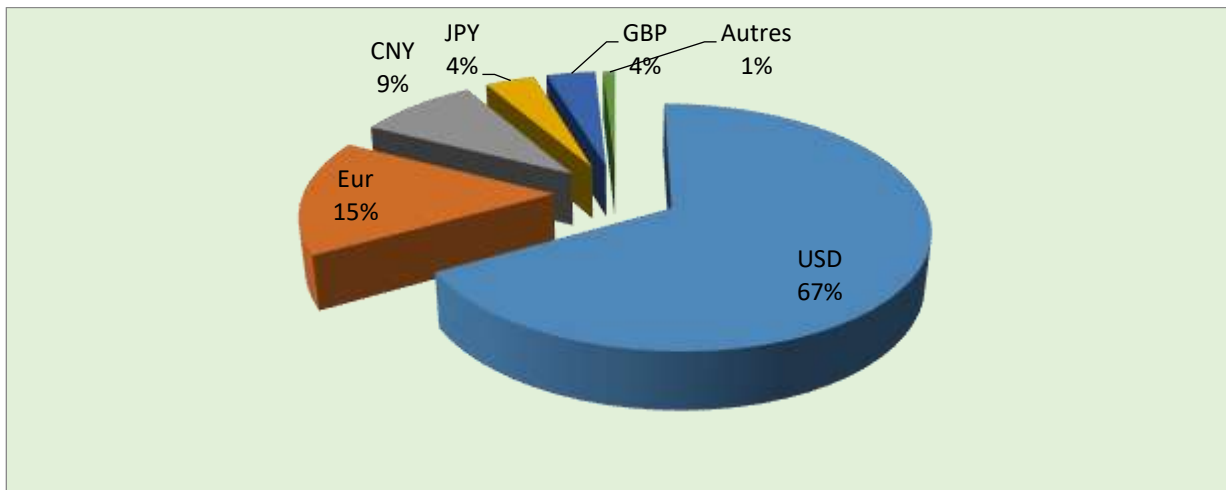


Tableau n°5 : Structure de la dette publique extérieure courante par devise (après ventilation du DTS)
au 1er trimestre 2025

	Montant (en millions USD)	Part en %
Dette extérieure	8 740,47	100,00%
DTS		
Dollar	5 910,35	67,62%
Eur	1 332,21	15,24%
CNY	766,42	8,77%
JPY	332,64	3,81%
GBP	326,07	3,73%
Autres	72,78	0,83%

Source : DGDP

Graphique n°5 : Dette publique extérieure courante par devise (après ventilation du DTS)
au 2ème trimestre 2025



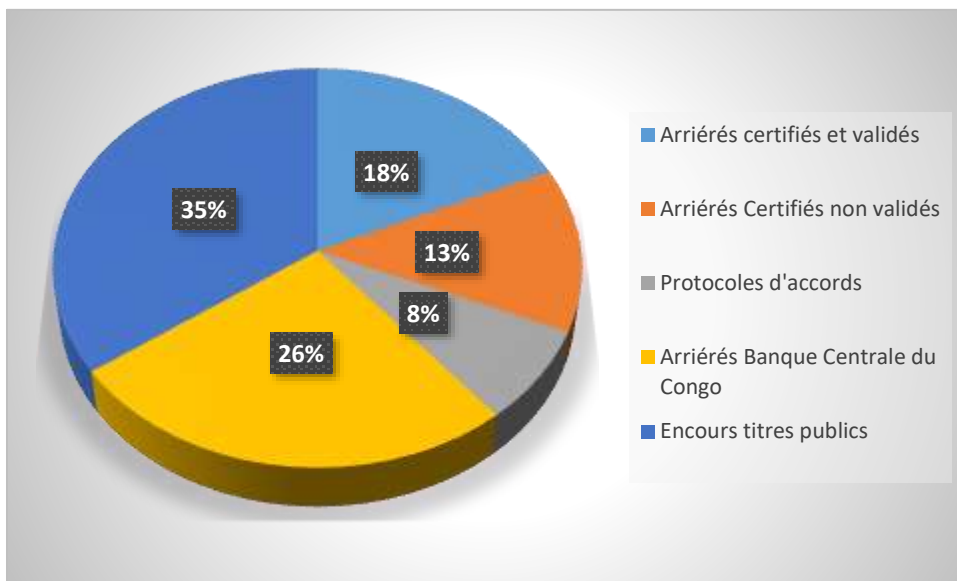
V. Structure de la dette intérieure

Tableau n°6 : Structure de la dette publique intérieure au 30 juin 2025

N°	Catégorie	Montant en millions USD	Part en %
1	Arriérés certifiés et validés	989,67	18%
2	Arriérés Certifiés non validés	720,28	13%
3	Protocoles d'accords	412,84	8%
4	Arriérés Banque Centrale du Congo	1 416,24	26%
5	Encours titres publics	1 893,15	35%
Total dette intérieure		5 432,18	100%

Source : DGDP

Graphique n°6 : composantes de la dette publique intérieure au TR2-2025



VI. Structure de la dette publique par devise

Tableau n°7 : Structure de la dette publique (extérieure et intérieure)
Entre TR1 2025 et TR2 2025

(en millions de USD)

	TR1-2025	TR2-2025	Part en % TR2-2025
CDF	183,11	183,11	1,29%
Dollars US	9 037,68	9 261,75	65,35%
DTS	3 504,25	4 382,62	30,92%
Euro	67,74	47,66	0,34%
Yuan Renminbi	222,02	224,73	1,59%
Autres monnaies	70,56	72,78	0,51%
Total Dette Publique (hors arriérés)	13 085,36	14 172,66	100,00%
<i>Total Dette Extérieure (hors arriérés techniques)</i>	<i>7 776,33</i>	<i>13 989,55</i>	<i>98,71%</i>
<i>Total Dette Intérieure</i>	<i>5 309,03</i>	<i>183,11</i>	<i>1,29%</i>

Source DGDP

N.B. le dollar comprend également les titres publics domestiques émis en dollars et tous les arriérés intérieurs libellés en USD.

VII. Prêts Extérieurs garantis, non garantis et rétrocedés¹ et Dette intérieure² de neuf Entreprises publiques

La situation arrêtée au 31/12/2024 est reconduite également au 2^{ème} trimestre 2025 et concerne les neuf entreprises publiques suivantes : SNEL, MIBA, GECAMINES, SODIMCO, SONAHYDROC, ONATRA, RVA, SNCC, REGIDESO

Tableau n°8 : les prêts de neuf entreprises publiques

¹ Prêts rétrocedés : il s'agit de la dette souveraine, car contractée par le Gouvernement central et comptabilisée dans l'encours de la dette extérieure directe. L'Administration centrale reste la débitrice primaire de cet engagement, même si le caractère spécifique du projet à financer justifie sa rétrocession à l'interne à une entreprise publique.

² Dette intérieure : il ne s'agit ici que des arriérés que des entreprises publiques doivent à leurs partenaires intérieurs. Aucune de ces dettes n'est courante (tout est en arriéré)

Catégorie	Créanciers & Référence du prêt	Années		
		2022	2023	2024
SNEL SA		Prêts rétrocédés	Prêts rétrocédés	Prêts rétrocédés
DETTE EXTERIEURE		598 139 618,95	1 260 136 248,00	1 334 906 448,64
Multilatéral	IDA 3831 DRC (160432085)	137 477 400,98	137 477 400,98	98 574 120,00
Multilatéral	BEI 24732 INGA POWER (160453325 & 160453325)	52 367 270,63	52 367 270,63	47 845 621,00
Multilatéral	IDA 6018 ZR (160432092)	22 379 243,44	22 379 243,44	19 875,00
Bilatéral	EXIM BANK OF CHINA PBC N° (2011) TOTAL N° 153 (362210202)	300 000 000,00	300 000 000,00	270 000 000,00
Bilatéral	EXIMBANK OF CHINA PBC N° (2018) TOTAL N° 480 (362210204)	85 915 703,90	85 915 703,90	81 452 010,00
Autres créanciers			661 996 629,05	837 014 822,64
DETTE INTERIEURE		-	-	-
AUTRES DETTES (Fisc, com, sociale et fin)		1 499 690 349,05	1 750 057 075,00	1 615 721 783,56
SOUS-TOTAL 1		2 097 829 968,00	3 010 193 323,00	2 950 628 232,20
MIBA		Prêts rétrocédés	Prêts rétrocédés	Prêts rétrocédés
DETTE EXTERIEURE		452 375,73	11 809 150,00	11 994 144,00
Bilatéral	EXIMBANK OF INDIA	452 375,73	11 809 150,00	11 994 144,00
DETTE INTERIEURE		-	-	-
AUTRES DETTES (Fisc, com, sociale et fin)		99 419 460,27	384 987 120,00	398 628 575,10
SOUS-TOTAL 2		99 871 836,00	396 796 270,00	410 622 719,10
SODIMICO		Prêts directs non garantis	Prêts directs non garantis	Prêts directs non garantis
DETTE EXTERIEURE		-	-	-
Autre créancier	Fournisseurs étrangers			
DETTE INTERIEURE		-	-	-
Autre créancier	Fournisseurs locaux			
AUTRES DETTES (Fisc, com, sociale et fin)		-	112 271 803,00	107 426 276,00
SOUS-TOTAL 3		-	112 271 803,00	107 426 276,00
RVA		Prêts directs non garantis	Prêts directs non garantis	Prêts directs non garantis
DETTE EXTERIEURE		-	49 090 912,00	43 636 368,00
DETTE INTERIEURE		-	253 891 003,00	286 396 350,02
SOUS-TOTAL 4		-	302 981 915,00	330 032 718,02
GECAMINES		Prêts directs non garantis	Prêts directs non garantis	Prêts directs non garantis
DETTE EXTERIEURE		355 691 480,00	368 707 427,00	363 813 467,00
Autre créancier	INVENTEC	7 605 522,00	7 605 522,00	7 605 522,00
Autre créancier	COVEC	101 667 477,00	104 628 639,00	108 089 910,00
Autre créancier	KRIL	28 908 188,00	30 621 024,00	32 333 860,00
Autre créancier	BRUXELLES CAUTIONNEMENT	338 909,00	384 495,00	436 538,00
Autre créancier	SICOHYDRO, KICO, GCK, DEZIWA, LUALABA et KAMBOVE	6 801 500,00	6 801 500,00	-
Autre créancier	TRAFIGURA	7 194 416,00	5 693 634,00	5 693 634,00

Autre créancier	Créditeurs AUG du CAPPITALJV	-	384 495,00	8 468 200,00
Autre créancier	VENTORA	203 175 468,00	212 588 118,00	201 185 803,00
DETTE INTERIEURE		243 418 775,00	1 618 578 135,00	1 970 061 863,00
Autre créancier	GARANTIE LOC	4 420 200,00	4 696 360,00	5 095 302,00
Autre créancier	CDM	2 448 424,00	2 448 424,00	2 448 424,00
Autre créancier	COMIKA	630 433,00	-	-
Autre créancier	TFM 1	62 770 771,00	69 953 361,00	78 187 784,00
Autre créancier	SICOMINES 1	35 722 031,00	-	-
Autre créancier	DECOUVERTS BANCAIRES	137 426 916,00	137 426 916,00	358 500 000,00
Autre créancier		-	1 404 053 074,00	1 525 830 353,00
SOUS-TOTAL 5		599 110 255,00	1 987 285 562,00	2 333 875 330,00
ONATRA		Prêts directs non garantis	Prêts directs non garantis	Prêts directs non garantis
DETTE EXTERIEURE		-	-	-
DETTE INTERIEURE			212 122 087,00	260 435 179,08
SOUS-TOTAL 6		-	212 122 087,00	260 435 179,08
SNCC		Prêts directs non garantis	Prêts directs non garantis	Prêts directs non garantis
DETTE EXTERIEURE			-	-
DETTE INTERIEURE			295 418 044,00	250 854 082,00
SOUS-TOTAL 7		-	295 418 044,00	250 854 082,00
SONAHYDROC		Prêts directs non garantis	Prêts directs non garantis	Prêts directs non garantis
DETTE EXTERIEURE		-	-	-
DETTE INTERIEURE		79 646 085,52	49 143 628,52	48 913 852,04
Autre créancier	SEP-CONGO (FMP et ND)	1 948 754,51	1 948 754,51	1 512 754,51
Autre créancier	SEP-CONGO (STOCK SECURITE)	306 241,72	306 241,72	306 241,72
Autre créancier	SEP-CONGO (LUTTE ANTI FRAUDE)	38 128,05	38 128,05	38 128,05
Autre créancier	SOCIR	493 667,29	493 667,29	403 667,29
Autre créancier	TOTAL/PRODUITS	30 350,17	30 350,17	30 350,17
Autre créancier	GPA	941 060,00	941 060,00	941 060,00
Autre créancier	ORION OIL	83 697,50	83 697,50	83 697,50
Autre créancier	CREDITEURS DIVERS	12 804 186,28	12 804 186,28	18 138 988,80
Autre créancier	CREDIT UBA	63 000 000,00	32 497 543,00	27 458 964,00
AUTRES DETTES *				
SOUS-TOTAL 8		79 646 085,52	49 143 628,52	48 913 852,04
REGIDESO		Prêts directs non garantis	Prêts directs non garantis	Prêts directs non garantis
DETTE EXTERIEURE		-	2 236 189,00	83 307 608,99
DETTE INTERIEURE			415 510 470,00	445 662 495,86
SOUS-TOTAL 9			417 746 659,00	528 970 104,85
TOTAL GENERAL		2 876 458 144,52	6 783 574 797,00	7 221 758 493,29

* Autres dettes : il s'agit des dettes dont la situation n'est pas détaillée dans le rapport annuel de l'Etat actionnaire Exercice 2021 du Ministère du Portefeuille, P.87

XI. Dette intérieure (Arriérés budgétaires à charge des provinces de Kinshasa, Kwilu et Kongo Central, Haut-katanga, Lomami, Kasai Central, Kasai Oriental, Maniema, Tanganyika)

Tableau n°9 : Dette intérieure de huit provinces arrêtées au 31 décembre 2024

(En unité et en millions de USD)

Provinces	Dette Intérieure (Catégorie des arriérés budgétaires ³)							Dette Extérieure	Dette Totale
	DF	DS	TP	MF	CJ	LAS	Total 1	Total 2	
1 Haut-Katanga	2,32	2,57	0,98	1,06	2,08	1,22	10,23	0,00	10,23
2 Lomami	0,00	0,12	0,11	0,35	0,14	0,24	0,96	0,00	0,96
3 Kasai Central	0,04	0,06	0,09	0,03	0,08	0,02	0,32	0,00	0,32
4 Kasai Oriental	0,66	0,28	0,73	0,37	0,35	0,22	2,61	0,00	2,61
5 Kinshasa	2,12	0,67	49,58	6,73	2,15	1,65	62,90	0,00	62,90
6 Kongo Central	1,49	0,64	0,63	1,96	1,00	0,78	6,50	0,00	6,50
7 Maniema	0,34	0,23	0,86	0,28	0,72	0,47	2,90	0,00	2,90
8 Tanganyika	0,56	0,87	0,33	1,03	0,7	0,21	3,70	0,00	3,70
Total Général	7,53	5,44	53,31	11,81	7,22	4,81	90,12	0,00	90,12

Légende : DF : Dette financière ; DS : Dette sociale ; TP : Travaux publics ; MF : Marchés des fournitures ; CJ : Condamnations judiciaires ; LAS : Loyers et autres services

XII. Service de la dette publique

Tableau n°10 : service de la dette de TR1-2025 à TR2-2025

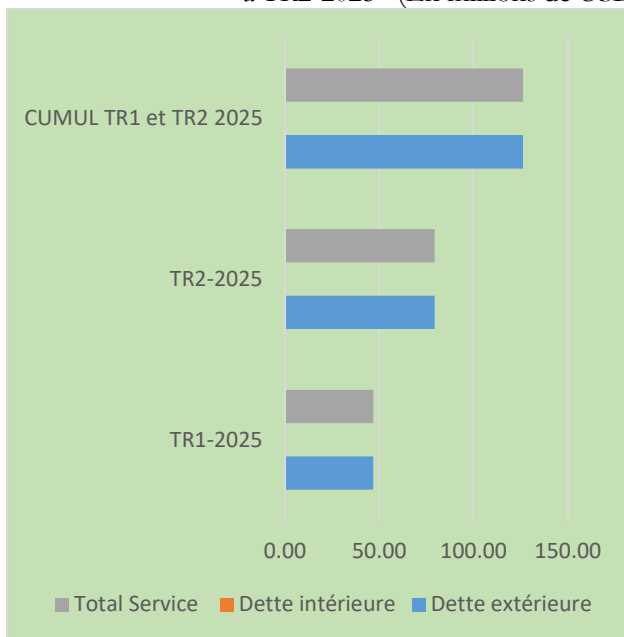
(En millions de USD)

	TR1-2025	TR2-2025	CUMUL TR1 et TR2 2025
Dette extérieure	46,82	79,48	126,30
<i>Principale</i>	<i>32,19</i>	<i>56,36</i>	<i>88,55</i>
<i>Intérêt</i>	<i>14,63</i>	<i>23,12</i>	<i>37,75</i>
Dette intérieure			
<i>Principale</i>	<i>ND</i>		
<i>Intérêt</i>	<i>ND</i>		
Total Service de la dette	46,82	79,48	126,30
Total Principale	32,19	56,36	88,55
Total Intérêt	14,63	23,12	37,75

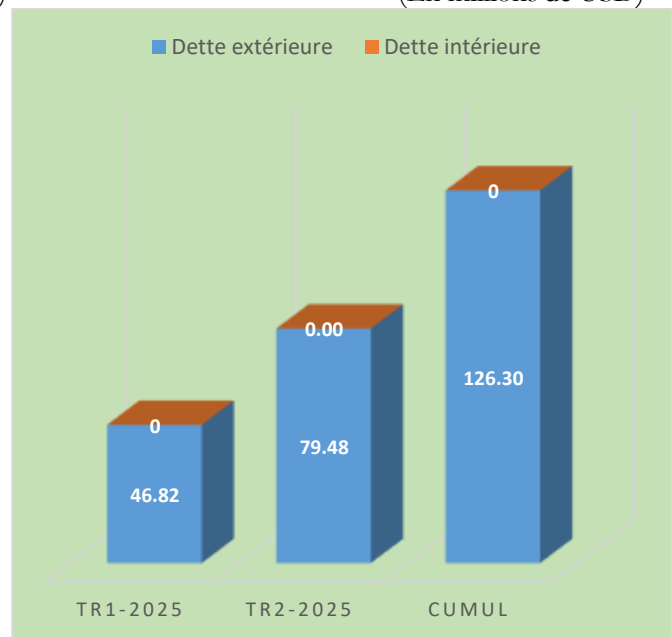
Source : DGDP

³ Les arriérés budgétaires de plus d'un an sont regroupés en six catégories, à savoir : la dette financière (DF), la dette sociale (DS), les dettes issues des marchés de travaux publics et de génie civil (TP), les dettes nées des marchés de fournitures (MF), les dettes issues des condamnations judiciaires de l'Etat et indemnités diverses (CJ) ainsi que les dettes provenant des baux à loyer et autres services (LAS).

Graphique n°7: service dette de TR1-2025 à TR2-2025 (En millions de USD)



Graphique n°8 : service dette extérieure et dette intérieure (En millions de USD)



XI. Décaissements par catégorie de créancier

Tableau n°11 : décaissements par type de créancier entre TR1-2025 et TR2-2025

(En millions de USD)

	TR1-2025	TR2-2025	CUMUL
Dette extérieure	82,38	889,57	971,95
Emprunts bilatéraux			
Emprunts multilatéraux	82,38	889,57	971,95
Banques commerciales et Autres			

Source : DGDP

XII- Echancier 2024 de la dette publique

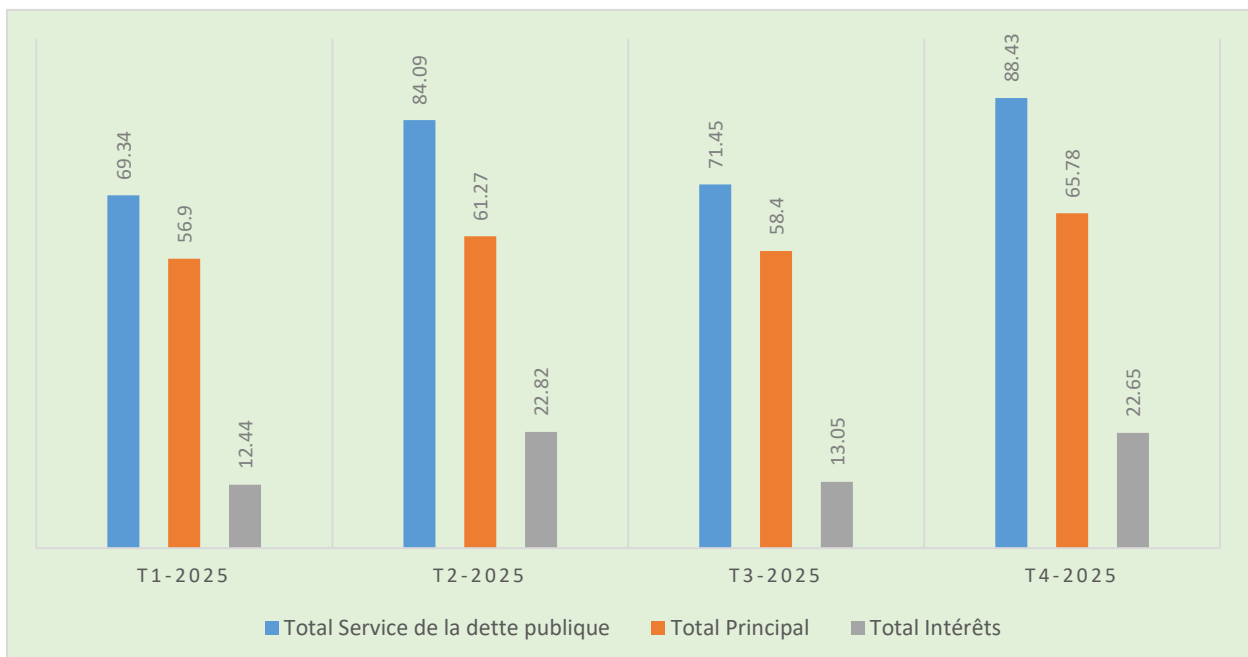
Tableau n°12 : Projection trimestrielle du service de la dette publique en 2025 et 2026

(En millions de USD)

	2025					2026
	T1-2025	T2-2025	T3-2025	T4-2025	Total	
Dette extérieure	69,34	84,09	71,45	88,43	313,31	380,05
<i>Principal</i>	56,9	61,27	58,4	65,78	242,35	306,14
<i>Intérêts</i>	12,44	22,82	13,05	22,65	70,96	73,91
Dette intérieure	0	0	0	0	0	0
<i>Principal</i>					0	0
<i>Intérêts</i>					0	0
Total Service de la dette publique	69,34	84,09	71,45	88,43	313,31	380,05
Total Principal	56,9	61,27	58,4	65,78	242,35	306,14
Total Intérêts	12,44	22,82	13,05	22,65	70,96	73,91

Echancier trimestriel dette publique 2024

(en millions de USD)



XIII : Profil de remboursement de la dette publique au 30 juin 2025 (en millions de CDF)

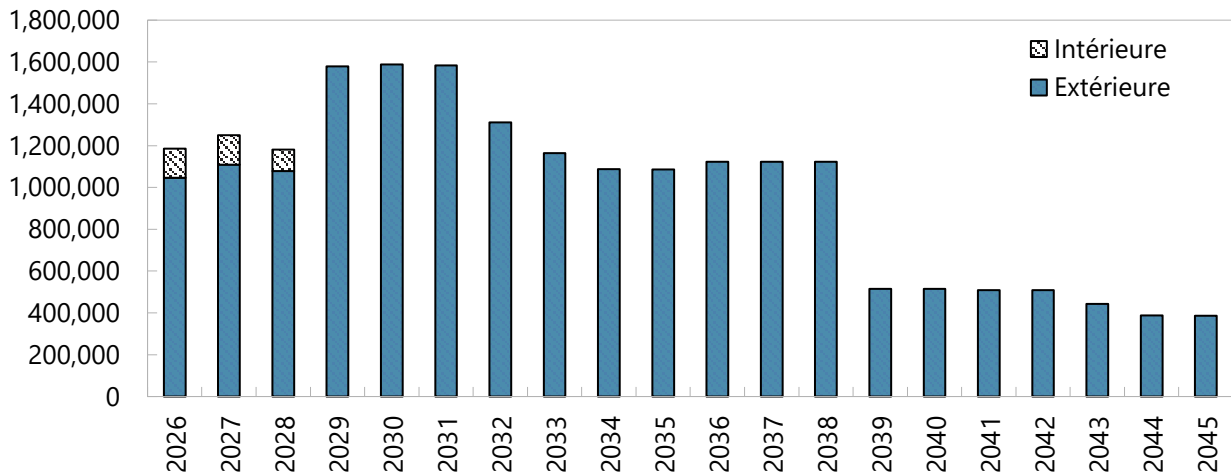


Tableau n°12 : Indicateurs de coût et risque au 2^{ème} trimestre 2025

Indicateurs de risque		Dettes extérieures	Dettes intérieures	Dettes Totales
Montant (en millions de CDF)		24 484 633,1	383 936,0	24 868 569,1
Montant (en millions de USD)		8 606,2	135,0	8 741,1
Dettes Nominale en pourcentage du PIB		10,2	0,2	10,4
VA en pourcentage du PIB ¹		6,5	0,2	6,7
Coût de la dette 2	Paiements des intérêts en pourcentage du PIB ³	0,1	0,1	0,3
	TI, moyenne pondérée (%)	1,0	0,0	1,0
Risque de Refinancement ²	ATM (années)	13,3	1,4	13,1
	Dettes arrivant à échéance dans un an (% du total)	4,1	36,5	4,6
	Dettes arrivant à échéance dans un an (% du PIB)	0,4	0,1	0,5
Risque de taux d'intérêt ²	ATR (années)	13,3	0,5	13,1
	Dettes dont le taux doit être révisé dans un an (% du total)	4,1	100,0	5,5
	Dettes à taux fixe incl T-bills (% du total)	100,0	100,0	100,0
	T-bills (% du total)	0,0	100,0	1,5
FX risque	Dettes en devise (% de la dette totale)			98,5
	Dettes en devises à court terme (% des réserves)			4,3



DIRECTION GENERALE DE LA DETTE PUBLIQUE

N°4, Avenue de la Justice

Commune de la Gombe

Kinshasa

République Démocratique du Congo

B.P. : 12673 Kinshasa I

E-mail : dgdprdc@yahoo.fr

dgdprdc@minfinrdc.com

Site web: <http://www.dgdprdc>